

דברים שרואים מכאן

בטאון המרכז הרפואי ע"ש ברוך פדה, פוריה | גליון מס' 26 | ינואר 2016



המחלקה לטיפול נמרץ בפג וביילוד נקראה ע"ש הרופא האהוב, ד"ר רולנד גייגר

עמ' 14



מחלקה לטיפול נמרץ ומיוחד בילוד ובפג

ע"ש

ד"ר רולנד גייגר

מנהל מחלקת ילדים וילודים

1965-1992

Neonatal Intensive Care Department

In honor of

Dr. Roland Geiger

Head of Pediatric and Neonatal Department

1965-1992



עובדים יקרים,



האיכות הלאומיים של משרד הבריאות. המרכז הרפואי שלנו זכה להישגים מרשימים בעמידה ביעדי האיכות, המעידים על איכות הטיפול הרפואי לה זוכים המטופלים אצלנו. בתחום האקדמי הגענו להישגים מרשימים. המערך לנשים ויולדות זכה במקום הראשון מבין המחלקות המלמדות של הפקולטה לרפואה בגליל של אוניברסיטת בר אילן. 11 רופאים שלנו זכו לקבל פרס מרצה מצטיין מהפקולטה.

בעולם המחקר, הגברנו את הפעילות המחקרית של המרכז הרפואי בראשות מנהלת המחקר, וזכינו לחנוך את מעבדות המחקר החדשות שלנו.

קצרה היריעה מלפרט את כל הפעילות שלנו בשנה ברוכה זו, אבל פנינו לשנה הבאה ולשנים שיבואו אחריה, והעשייה היא רק בתחילת הדרך. קיימים עדיין פערים רבים בשרותים הרפואיים ובתשתיות, שעלינו להשלים ולשפר.

אין לי ספק שכולנו יחד, כאיש אחד, נעמוד באתגרים העומדים בפנינו, ונמשיך לחזק את המרכז הרפואי פדה-פוריה למען תושבי האיזור.

בברכה,

ד"ר ארז און

מנהל המרכז הרפואי

תחילת שנה הינה הזדמנות לסיכום השנה הקודמת.

שנת 2015 היתה שנה בה המרכז הרפואי חגג 60 שנות עשייה. ציינו את שנת ההקמה בארועים רבים לאורך השנה, כאשר הארוע המרכזי היה ערב ההצדעה לעובדי המרכז הרפואי לדורותיו - ערב שכל כולו תודה לעובדים המסורים על פעילותם המבורכת לקידום המרכז הרפואי ועל מתן שרות מקצועי ואישי למטופלים אותם אנו משרתים.

שנת ה-60 היתה שנה של מפנה משמעותי ומרכזי בתולדות המרכז הרפואי. בשנה זו החלנו בביצוע ניתוחי לב ופעולות קרדיאליות מתקדמות שמבוצעות במרכזים בודדים. יכולת זו מעמידה אותנו בשורה הראשונה של המרכזים הרפואיים בישראל ותהווה עוגן להמשך התפתחות המרכז הרפואי בתחומים אחרים.

בשנה זו פתחנו את יחידת ה-MRI שהביאה לקפיצת מדרגה ביכולות הדימות שלנו, וכבר ביצענו את כל סוגי הבדיקות האפשריות, כולל MRI בהרדמה כללית. קיצור זמני ההמתנה לבדיקה המתקדמת פרושה שיפור משמעותי ברמת הרפואה המוצעת לתושבי האיזור.

בסקרי שביעות רצון מאושפדים של משרד הבריאות הובלנו במרבית המדדים, עם שביעות רצון גבוהה ונכונות גבוהה להמליץ על אישפוז במרכז הרפואי שלנו. גם בסקר שביעות רצון מהמלר«דים המרכז הרפואי זכה לציונים גבוהים בכל המדדים, יחסית לממוצע הארצי של המרכזים הרפואיים. תוצאות סקרי שביעות הרצון מעידים על השירות האיכותי והאדיב שלכם, עובדי המרכז הרפואי, ועל כך הערכה רבה ותודה.

גם באיכות הרפואית קצרנו הצלחה, כאשר לקראת סוף השנה התבשרנו שהפגייה של המרכז הרפואי שלנו דורגה במקום הראשון, בדירוג של כל הפגיות בישראל. כמובן שגם הישג זה הוא הישג שלכם, והגענו אליו בזכות המקצועיות, המסירות והנחישות של העובדים. שנת 2015 היא השנה הראשונה בה פורסמו מדדי

דברים שרואים מכאן
 בטאון המרכז הרפואי ע"ש ברוך פדה, פוריה | גליון מס' 26 | ינואר 2016

מקום ראשון!
אפי"ת המרכז הרפואי פדה פוריה

המומחית לטיפול נמרץ בכפ ובילוד נקראה ע"ש הרופא האהוב ד"ר רונדל זייגר

דברים שרואים מכאן
 גליון מס' 26 - ינואר 2016

מפיקה ועורכת:
 גבי מיה צבן,
 דוברת המרכז הרפואי

חברי מערכת:
 גבי שלומית שמילוביץ',
 גבי סונדוס ספייה,
 גבי נועה סלע

אתר המרכז הרפואי:
www.poria.health.gov.il

גרפיקה ודפוס:
 מילביום איילון בע"מ, חיפה

אין המערכת אחראית לתוכן המודעות



אין ספק מרגש ומרשים, המרכז הרפואי, עשה כברת דרך ארוכה, ואנחנו עדיין מטפסים במעלה הדרך. למרות הקשיים לאורך הדרך, אנו עובדי המרכז הרפואי חשים גאווה רבה להיות חלק מהמפעל המיוחד הזה. כולנו שותפים לתחושת סיפוק עמוקה שנובעת מהידיעה שמה שכל אחד ואחת מאיתנו עושה הוא חשוב ומשמעותי וביכולתנו לסייע לקהילה הסובבת אותנו.

מאחלת ש 2016 תהיה מספקת ועטורת הישגים לא פחות מהשנה שקדמה לה.

**שלכם,
מיה צבן**

דבר העורכת

מטבע הדברים בארגון כמו מרכז רפואי, הפעילות היא יומיומית, אינטנסיבית, ללא הפוגה - 24/7. הקצב המהיר והעומס הם כנראה הסיבה לכך שהשבועות והחודשים חלפו כהרף עין והנה הסתיימה לה גם 2015...

מנקודת המבט שלי היתה זו שנה מיוחדת ועמוסת כותרות: החל מהרגע ההיסטורי של הקמת יחידה חדשה של ניתוחי לב וחזה, דרך פתיחת יחידת MRI משוכללת וחדשה. מחנוכת מבנה מעבדות המחקר, ועד הכותרת של הרבעון האחרון לשנה זו - מקום ראשון למחלקה לטיפול נמרץ לפגים ויילודים. בדרך נוספו עוד יחידות ושירותים רפואיים חדשים: ראומטולוגיה, אורטופדיה ילדים, רפואת הפה ועוד. כל הישגים המאד מרשימים האלה היו מעין עיטורי כבוד לאורך חגיגות שנת ה-60 למרכז הרפואי פדה-פוריה.

ברכות ואיחולים

מינויים חדשים:

דיטור ענבל, מנהלת מדור רופאים, מש"א
ד"ר עדוי מוחמד, מנהל יחידה ראומטולוגיה
עמיר גד, סגן קצין בטחון

עובדי המרכז הרפואי, השתתפו זו השנה השישית, בצעדת ירושלים



לראשונה במערך הקרדיו ווסקולארי- תיקון מסתם מיטראלי בצנתור

המערך הקרדיו ווסקולארי במרכז הרפואי פדה-פוריה ממשיך להתקדם בצעדי ענק ולהוסיף עוד פעולות ופרוצדורות מתקדמות. באוקטובר בוצעה לראשונה פרוצדורה מאד מורכבת של תיקון מסתם מיטראלי, בגישה מילעורית וללא ניתוח



דיוויד מירקין, ציין כי "מדובר במטופל עם בעיות מורכבות וסיכון גבוה לניתוח, שסבל ממסתם דולף במצב קשה. היינו חייבים לתת לו מענה ולסייע. בצענו תיקון של המסתם תוך כדי צנתור, והתוצאה מצוינת. עכשיו אברהם יוכל לנשום הרבה יותר טוב, אנחנו מצפים לשיפור במצב של קוצר הנשימה ושיפור בתפקוד הכלייתי".

כשלוש שעות לאחר הפרוצדורה, אברהם פנקס מחייך במיטתו ואומר, "עכשיו אני מרגיש טוב מאד. לפני כן היה לי ממש קשה לנשום, לא יכולתי ללכת או לצאת מהבית. אני מחכה כבר שאוכל לצאת ולהתאורר".



מימין: ד"ר קוזניץ, ד"ר מירקין, ד"ר גאנם עם המטופל פנקס אברהם

במערך הקרדיו ווסקולארי בוצעה לראשונה, פרוצדורה מורכבת של תיקון המסתם המיטראלי, **זאת ללא ניתוח**. ד"ר פביו קוזניץ, מנהל יחידת הצנתורים מסביר, "התיקון שעשינו נעשה בגישה המילעורית, כלומר, מבלי לפתוח את בית החזה. פעם היו עושים פעולה מורכבת כזו רק בניתוח. כשמדובר בחולה שניתוח עברו זה סיכון - הגישה החדשנית הזו היא האופציה היחידה". ד"ר קוזניץ מוסיף בגאווה, שרק מספר קטן של בתי חולים בארץ מבצעים את הפרוצדורה. הפעולה הייתה משותפת ליחידת הצנתורים וליחידת האקו בראשות ד"ר קרסו, בשיתוף הצוות הטכני והסיעודי של יחידת הצנתורים. "המערך הקרדיו ווסקולארי של המרכז הרפואי פדה-פוריה הוא אחד מתוך שמונה מרכזים רפואיים בארץ שמבצעים תיקון מסתם בצנתור".

פרופ' עופר אמיר, מנהל המערך הקרדיו ווסקולארי מדגיש שהוספת השירות התאפשרה הודות להצטרפותו של ד"ר דיוויד מירקין, מומחה בתחום התערבויות במחלות לב מבניות ומולדות. "העובדה שאנחנו יכולים לשלב יחידת ניתוחי לב דינאמית ופעילה ברמה הכי גבוהה יחד עם הצטרפותו של ד"ר דיוויד מירקין וצוות הצנתורים המוכשר שלנו בראשותו של ד"ר קוזניץ, מאפשרת לנו להציע את כל הפתרונות הצינתוריים, כולל המורכבים ביותר. ומאפשרת לנו קצב התקדמות מהיר מאד".

פנקס אברהם, בן 84 מקיבוץ אשדות יעקב מאוחד הוא המטופל הראשון שעבר את הפרוצדורה במרכז הרפואי פדה-פוריה. ד"ר



יום עיון למטופלים חולי סרטן ובני משפחותיהם



מימין: ד"ר און, אריאלה ליטביץ שרמן, ד"ר ברעם, ד"ר זילברמן ודליה סלוצקי

ואנו מקווים להתחיל פה מסורת חשובה. מעבר לנגישות של המטופלים למידע נרחב ואמין חשוב לנו לחבר את מקורות התמיכה הן בביה"ח והן בקהילה. אנחנו גם מפעילים קבוצות תמיכה ויוזמים פעילויות גוף ונפש שידוע שהן מועילות ומשפרות את ההתמודדות הרגשית כמו גם את תופעות הלוואי של הטיפולים בטווח המיידי ולטווח הארוך".

גלילה ברזילי, תושבת טבריה (72), ציינה, "אני חולת סרטן כבר 5 שנים. אני רוצה לשמוע ולקבל מידע חדש ועדכני. אני שמחה מאד שארגנו יום עיון כזה כאן בפוריה, יש לא מעט חולים וחולות מהאזור, עדיף לנו שהפעילות תהיה קרוב לבית".

דליה סלוצקי, יו"ר סניף טבריה באגודה סיכמה, "אני מברכת על שיתוף הפעולה עם המרכז הרפואי, כך אנחנו מגיעים למרב החולים ונותנים להם מידע רחב על המחלה, הטיפולים השונים, מסגרות התמיכה. שתוף הפעולה של כולנו יכול רק לסייע ולתרום לחולים ולמחלימים".

המכון האונקולוגי במרכז הרפואי והאגודה למלחמה בסרטן ארגנו יום עיון ראשון בנושא סרטן השד, לחולים, למחלימים ולבני משפחותיהם. "יש היום טיפולים מעולים, רפואיים, נפשיים, אלטרנטיביים. אפשר להתמודד ואפשר לנצח את המחלה!" אמר למשתתפים ד"ר און, מנהל המרכז הרפואי.

ביום חמישי 19.11.15 התקיים במרכז הרפואי פדה-פוריה, יום עיון ראשון מסוגו לחולים, למחלימים ולבני משפחותיהם. היום המיוחד שאורגן על ידי האגודה למלחמה בסרטן וצוות המכון האונקולוגי במרכז הרפואי, עסק בסרטן השד. החל מאבחון ומעקב, דרך הטיפול ועד הטיפול המשלים במרכז הרפואה משולבת שבבית החולים ולסיום הרצאה על ההיבטים הרגשיים בהתמודדות עם המחלה.

ד"ר יעקב ברעם, מנהל המכון האונקולוגי פתח את היום ואמר, "במפגש שלנו עם המטופל בדרך כלל המטופלים מרגישים חשש, חרדה ובלבול, לכן ברור לנו שלא תמיד המידע שאנו מוסרים נקלט. ביום עיון כזה יש לנו אפשרות להעביר את המידע בצורה יותר נינוחה ובעיקר יש לכם אפשרות לשאול את כל השאלות".

ד"ר ארז און, מנהל המרכז הרפואי, ברך על היוזמה ועל השותפות הפעילה והמוצלחת עם האגודה למלחמה בסרטן והוסיף, "טיפול בסרטן השד הוא אחד הנושאים שהמרכז הרפואי מתמקד בהם. יצרנו כאן מרכז מצוינות לנושא: אבחנה, טיפול, שחזור ושיקום כירורגי וליווי לאורך כל תהליך הטיפול. מדובר במחלה שכיחה, אחת מכל 7.5 נשים חולה בסרטן השד. יחד עם זאת, המסר שלנו גם בכנס הזה, הוא שיש היום טיפולים מעולים, רפואיים, נפשיים, אלטרנטיביים. אפשר להתמודד ואפשר לנצח את המחלה!"

אריאלה ליטביץ שרמן, עו"ס מחוזית של האגודה למלחמה בסרטן אמרה, "זהו יום עיון ראשון במרכז הרפואי פדה-פוריה

מימין: רחל אמיתי, לבנה ברנשטיין



חודש המודעות לסרטן השד

גם כשהסרטן חזר בפעם השנייה אמרתי "אתה לא תנצח אותי, אני אנצח אותך".

ד"ר משה זילברמן, מנהל שירות השד, אמר בתום ההרצאה, "רחל גילתה בעצמה את הסרטן בשד בפעם הראשונה, לכן חשוב מאד לכל אחת ללמוד לבדוק את עצמה. אתן מכירות את הגוף שלכן הכי טוב. מרבית הגילויים של סרטן השד הם גלויים עצמיים".

לבנה ברנשטיין סיכמה ואמרה, "רחל היא סמל ודוגמא לכל הנשים, אסור להרים ידים או לוותר, אפשר וצריך להתמודד. היא התמודדה והיום היא מאושרת, בריאה ופעילה באינספור פעילויות ומסגרות".

חודש אוקטובר מוקדש ברחבי העולם להעלאת המודעות לסרטן השד. גם השנה, לרגל חודש המודעות יזמה יו"ר הועדה לקידום בריאות, אילנה אהרון, בשיתוף פעולה עם מרפאת השד, ומרפאות חוץ במרכז הרפואי, שלושה ימי בדיקה מיוחדים במטרה לעודד ולדרבן את עובדות המרכז הרפואי להגיע ולהיבדק.

היוזמה זכתה להצלחה ניכרת, בתאריכים שפורסמו מראש ובתיאום עם לבנה ברנשטיין, אחות מתאמת בריאות השד, הגיעו עשרות עובדות כדי להיבדק.

ביום שני, 26.10.15 הוזמנו העובדים להרצאה מיוחדת של רחל אמיתי (71), מקיבוץ אשדות יעקב איחוד. רחל חלתה פעמיים בסרטן השד, בפעם הראשונה לפני 27 שנים ובפעם השנייה לפני 11 שנים, היא התמודדה עם המחלה והחלימה "צריך לשמוח במה שיש לנו ולהאמין שאנחנו יכולים. גם כשהיה לי מאד קשה,

מצטיינים בהוראה 11 רופאי המרכז הרפואי פדה-פוריה ומחלקת נשים ויולדות נבחרו כמצטיינים בהוראה בפקולטה לרפואה בגליל, לשנת תשע"ה.

- מנהלת יחידת עינים, ד"ר ג'יהאד חמודה, ד"ר הגר מזרחי - ממונה על בטיחות הטיפול, ד"ר ענבל מלמד, ד"ר דנה משולם, ד"ר אורנה ניצן - מנהלת היחידה למניעת זיהומים, ד"ר מודי נפתלי, ד"ר סובח סובח - מנהל מחלקה פנימית ב', ד"ר טליה רוזנצוויג.

פרופ' משה בן עמי, המשנה לדיקן בפקולטה לרפואה ומנהל מחלקת נשים ויולדות אמר בטקס "זו זכות גדולה להיות שותפים להוראה ולחינוך של הדור הבא של הרופאים בישראל ובכך להשפיע על בריאותם של אלפי חולים בעתיד".

מחלקת נשים ויולדות במרכז הרפואי פדה-פוריה נבחרה כמחלקה המצטיינת בהוראה בפקולטה לרפואה. בנוסף לכך תשעה רופאים מקרב צוות המחלקות קיבלו ביום שני 21.12.15 תעודת הצטיינות והוקרה כמורים מצטיינים בטקס שהתקיים בפקולטה לרפואה בגליל של אוניברסיטת אילן.

הטקס התקיים בפקולטה לרפואה בהשתתפות הנהלת הפקולטה, מנהלי בתי"ח, מנהלי מחלקות, המורים המצטיינים ומשפחותיהם.

מנהל המרכז הרפואי, ד"ר ארז און, אמר בטקס, "זו גאוה גדולה

לכולנו. חשוב לנו להיות מרכז רפואי מלמד, ההוראה במסגרת הפקולטה לרפואה מקבלת מקום מרכזי וחשוב בפעילות שלנו. אין לי ספק שרופא שעוסק בהוראה הוא רופא טוב יותר. ומחלקה שמובילה בהוראה היא מחלקה טובה יותר אשר משקיעה ופועלת כדי להתקדם ולהשתפר".

אלה המורים המצטיינים של הפקולטה

לרפואה בגליל לשנת הלימודים תשע"ה:

מחלקת נשים ויולדות - בניהולו של פרופ' משה בן עמי. רופאים מצטיינים: ד"ר סעיד אבו זייד - מנהל מח' ילדים, ד"ר אמיתי אוברמן - מנהל המחלקה לגריאטריה שיקומית, ד"ר חנין ג'באלי



אורטופדית ילדים - שירות חדש במחלקה האורטופדית



ד"ר קטיה ליפובסקי, מומחית בכירורגיה אורטופדית ואורטופדית ילדים במחלקה האורטופדית של המרכז הרפואי פדה-פוריה, סיימה לאחרונה התמחות על באורטופדית ילדים.

ד"ר מאג'ד גנאים, מנהל המחלקה האורטופדית מציין כי מדובר בשירות חשוב שנוסף למכלול השירותים של המחלקה. "כיום אנחנו יכולים לתת מענה לילדים ובני נוער ולהציע את השירות הנחוץ והחשוב הזה של אורטופדית ילדים. יש מחלות רבות שהן מולדות או תורשתיות, בעיות התפתחותיות במערכת השלד של ילדים, ד"ר ליפובסקי תיתן מענה מצוין לכל הנושאים האלה".

ד"ר ליפובסקי, משמשת כמומחית בכירורגיה אורטופדית במחלקה מזה 10 שנים. את ההתמחות באורטופדית ילדים היא סיימה בביה"ח איכילוב, "השירות שלנו התרחב כדי לתת מענה לבעיות של ילדים ובני נוער, שיותר לא יצטרכו לנסוע לבתי חולים מרוחקים. השירות יכלול בין השאר, אבחון וטיפול במומים מולדים בפרקי הירכיים, עיוותים מולדים בכפות הרגלים, מחלות עמוד שדרה, פגיעות ספורט, או עיוותים בצורת הרגל שנוצרים תוך כדי תהליך הגדילה".



ד"ר פורת בן עמי - מנהלת היחידה לרפואת הפה

ד"ר דלית פורת בן עמי, היא מנהלת היחידה החדשה לרפואת הפה במחלקה לכירורגיית הפה ולסתות תל אביב, השתלמה ולימדה באוניברסיטאות בארץ ובארה"ב.



ברוב בתי החולים ושירות חדש שלא היה עד כה באזור. אני גאה שאנחנו במרכז הרפואי פדה-פוריה מובילים בתחום זה ומאמינה שבעתיד נפתח כאן גם תוכנית התמחות לרופאי שיניים ברפואת הפה.

ד"ר דלית פורת בן עמי ילידת טבריה, נשואה ואמא לשלושה ילדים, מתגוררת בישוב אלון הגליל "אני חשה גאוה ושליחות לחזור ולתת שירות רפואי איכותי ומקצועי לקהילה ממנה באתי."

ד"ר פורת בן עמי, מנהלת היחידה החדשה לרפואת הפה במחלקה לכירורגיית הפה והלסתות, היא בוגרת בית הספר לרפואת שיניים באוניברסיטת תל אביב, השתלמה ולימדה באוניברסיטאות בארץ ובארה"ב.

בחודש ספטמבר נפתחה במרכז הרפואי יחידה חדשה לרפואת הפה. ביחידה מבצעים אבחון וטיפול במחלות חלל הפה כמו גם טיפולי שיניים למטופלים בעלי רקע רפואי מורכב. ד"ר פורת בן-עמי מסבירה, "מחלות חלל הפה הן אלו שאינן קשורות ישירות לשיניים, לעיתים מדובר בממצאים מקומיים ולעיתים המצב בפה הינו חלק מבעיה רפואית כוללת. בין מחלות חלל הפה ישנן מחלות של הריריות (כגון ליכן-פלנוס, זאבת, פמפיגוס), מחלות של בלוטות הרוק (יובש פה), מחלות זיהומיות שונות (הרפס, פטרת הפה), גידולים שפירים וממאירים (סרטן חלל הפה) ועוד. בנוסף, ניתנים ביחידה טיפולי שיניים למטופלים הנמצאים בסיכון רפואי גבוה ומחייבים תשומת לב מיוחדת: חולי לב, מטופלים עם בעיות בקרישת הדם, מושתלי איברים, חולי סרטן בהווה או בעבר (אחרי הקרנות או כימותרפיה), חולים הנוטלים תרופות המשפיעות על חלל הפה, חולי סוכרת, חולי כליות ועוד." במקרים אלה עלול טיפול שיניים לא שקול להשפיע על מצבו הרפואי של המטופל ואף לגרום להחמרתו.

ד"ר פורת בן עמי מציינת, "חשוב לי לפתח את רפואת הפה ובעיקר להגביר את המודעות לתחום זה בקרב המטופלים, רופאי המשפחה ורופאי השיניים בקהילה. זו יחידה ייעודית שאין

יחידת ראומטולוגיה משותפת

שירות רפואי חדש לתושבי הצפון - יחידה למחלות ראומטולוגיות, משותפת למרכז הרפואי פדה-פוריה ולמרכז הרפואי זיו. מנהל היחידה, ד"ר מוחמד עדוי - מומחה לרפואה פנימית וראומטולוגיה



בראומטולוגיה בבי"ח רמב"ם. בתפקידו האחרון היה רופא בכיר בראומטולוגיה בבי"ח העמק. לדברי ד"ר עדוי "בשנים האחרונות חלה התפתחות משמעותית ביותר בתחום הראומטולוגיה. פותחו מגוון תרופות המשמשות לריפוי תופעות ראומטולוגיות שונות, וכן טיפולים ביולוגים מתקדמים המאפשרים ריפוי והקלה משמעותית". ד"ר עדוי מציין כי בנוסף לטיפול ואבחון, תעסוק היחידה החדשה במחקר ובהוראת סטודנטים מהפקולטה לרפואה בגליל. "היחידה החדשה תשמש מנוף לקידום תחום הראומטולוגיה באזור הצפון, הן בהיבט הזמינות לטיפול והן בהיבט המחקר והוראת סטודנטים בפקולטה לרפואה בגליל."

יחידה חדשה לראומטולוגיה תיתן שירותי ייעוץ וטיפולים לכלל תושבי הצפון, אשר נאלצו עד כה לנסוע לבתי חולים מרוחקים על מנת לקבל השירות. ראומטולוגיה היא תת-התמחות ברפואה פנימית, העוסקת באבחון ובטיפול במחלות הקשורות במפרקים, ברקמות רכות וברקמות חיבוריות. היחידה משותפת למרכז הרפואי פדה-פוריה ולמרכז הרפואי זיו ותכלול שירותי מרפאה שונים, וכן טיפולים במסגרת אשפוז יום.

לאחרונה נבחר מנהל היחידה החדשה, ד"ר מוחמד עדוי, מומחה לרפואה פנימית וראומטולוגיה. ד"ר עדוי בוגר הפקולטה לרפואה בטכניון, בנוסף בעל תואר שני בניהול מערכות בריאות מאוני' חיפה. התמחה במח' פנימית בביה"ח העמק ובהמשך התמחה

פרופי משה שפר

פרופסור חדש מתווסף לרשימת הפרופסורים של המרכז הרפואי פדה-פוריה. תואר פרופסור חבר קליני בפקולטה לרפואה של אונ' בר אילן בגליל, הוענק לאחרונה לד"ר משה שפר, רופא בכיר במכון האונקולוגי.

פרופ' שפר למד רפואה באיטליה והתמחה ברדיוטרפיה ואונקולוגיה באונ' גטינגן ובאונ' מינכן שבגרמניה. ב-1996 סיים התמחות ונשאר שם כרופא בכיר, לאחר מכן השלים תואר MD נוסף בגרמניה, ובשנת 2004 סיים את עבודת ה-PhD באוניברסיטת מינכן נשא את התואר האקדמי פריבט דוצנט המקביל לתואר פרופסור בארצות אירופה האחרות.

פרופ' שפר מלמד בהתנדבות מטעם ה-European school of medicine, באונ' אורדיאה ברומניה. ואף שימש כסגן מנהל מח' רדיו-אונקולוגיה של האונ' במינכן בין השנים 2006-2008. בשנת 2011 חזר ארצה ולאחר שנתיים במחלקה האונקולוגית שבביה"ח זיו, הגיע בשנת 2013 למכון האונקולוגי של המרכז הרפואי פדה-פוריה.

במקביל לעבודתו כאונקולוג בכיר במרכז הרפואי פדה-פוריה, פרופ' שפר מרצה במסגרת הפקולטה לרפואה ועוסק במחקר. בשנתיים האחרונות פרסם שישה מאמרים רפואיים.



"אני בא מתחום הקרינה. כל תחום האונקולוגיה עובר בשנים האחרונות שינויים משמעותיים כתוצאה מהתפתחות תחום האימונותרפיה. חשוב לנו להתקדם עם החידושים וההתפתחויות ולתת למטופלים שלנו את הטיפול הרפואי הטוב ביותר. לכן יש משקל גדול למינוף האקדמי ולעיסוק במחקר במסגרת שיתופי הפעולה של המרכז הרפואי עם הפקולטה לרפואה בגליל ומרכזים אחרים בארץ ובעולם. אני רואה בזה אתגר אישי שלי לקדם את המחקר בתחום האונקולוגי במרכז הרפואי פדה-פוריה".

ביקור בני סכנין

קבוצת הכדורגל איחוד בני סכנין, הגיעה לביקור במחלקות המרכז הרפואי פדה-פוריה. השחקנים חילקו תשורות ומזכרות, שוחחו והצטלמו עם המטופלים הנרגשים

יו"ר קבוצת בני סכנין, מוחמד אבו יונס הודה לד"ר און על קבלת הפנים החמה ואמר, "דיברתי אתמול עם יוסי אבקסיס המאמן, ועם השחקנים וכולם אמרו שיבואו לכאן הבוקר בשמחה רבה. קבוצת בני סכנין היא מודל לדרו קיום. דווקא בתקופה הזו באנו להשמיע את הקול השפוי - אנחנו יכולים לחיות ביחד, לשחק כדורגל ביחד, לבקר ולשמח את כל החולים ללא הבדל בין יהודי לערבי".

בהמשך ביקרו שחקני הקבוצה ושימחו את המטופלים במחלקות ילדים ואורטופדיה.

מנהל המחלקה האורטופדית ד"ר מאג'ד גנאים סיפר שהוא חבר ילדות של מוחמד אבו יונס ואוהד מושבע של הקבוצה. ד"ר גנאים הודה לשחקנים על הביקור שעורר התרגשות גדולה בקרב המטופלים.



שחקני קבוצת הכדורגל איחוד בני סכנין יחד עם ההנהלה והמאמנים הגיעו ביום חמישי 24.12.15 לביקור במרכז הרפואי. הביקור נפתח בפגישת הכרות עם מנהל המרכז הרפואי ד"ר ארז און, שאמר "אני שמח שמצאתם את הזמן להגיע להעניק לקהילה ולשמח את הילדים. המשותף בינינו הוא השילוב ההרמוני של כל הדתות והמגזרים, שילוב שבא לידי ביטוי הן בפסיפס הרב תרבותי של העובדים שלנו והן ברב תרבותיות של המטופלים. המסר של שיתוף, שלום ואחוה הוא גם המסר שלכם".

ד"ר און הוסיף שהמרכז הרפואי כמו קבוצת בני סכנין, שמים דגש על קידום בריאות, והחשיבות של אורח חיים בריא ופעילות גופנית.





מבדק רודף מבדק, הצלחה רודפת הצלחה

מלכה אמר מדמון, מרכזת תחום אקרדיטציה



מטרה שלישית שיפור תהליכים הקשורים בקליטת עובד למרכז הרפואי

נכתב נוהל קליטת עובד חדש, הוכנה רשימת תיוג, חוברת הדרכה, הוגדרו הדרכות חובה לפני תחילת העבודה במרכז הרפואי.

הוכנה תוכנית לקליטת עובד חדש בכל הסקטורים, כולל ליווי של חונך במהלך תקופת הקליטה.

נבנתה תוכנית הדרכות חובה ארגונית לכלל הסקטורים.

מבדק ההרחבה בסוף שנת 2015 חידד באופן ברור את הצורך בשמירה והקפדה על רמת טיפול גבוהה בהיבטים של איכות ובטיחות.

חשוב לזכור! שיטת המבדק ביוני 2016 תהיה זהה לשיטה במבדק הקודם יוני 2013.

אולם דרגת הקושי תהיה גבוהה יותר. הבקרים יצפו מאיתנו - מרכז רפואי בעל תו תקן איכות ובטיחות - לנהל את הטיפול במטופל, באופן האיכותי והבטיחותי ביותר.

יצפו למצוא ניהול בטיחות גם כלפי משפחות המטופלים, מבקרים, צוות, ספקים ונותני שירות.

עלינו כעובדים במרכז הרפואי הממשלתי הראשון בארץ שקיבל את תו התקן בהצטיינות להוכיח באמצעות העשייה היומיומית שהאיכות והבטיחות הם המובילים אותנו בכל נדבך מנדבכי הטיפול במטופל.

מעתה ועד למבדק המסכם נותרה מעט יותר מחצי שנה.

המטרה של כולנו כעת היא לכוון לסטנדרט הגבוה ביותר בכל פעולה ופעולה שאנחנו עושים, לבדוק את סביבת העבודה שלנו ושל שותפי התפקיד שלנו ולשאול:

האם אנחנו יכולים לעשות טוב יותר?

האם אנחנו יכולים לעשות אחרת?

ביחד נעשה הכל כדי שגם הפעם נצליח במבדק המסכם.

כמו אז גם הפעם הבקרים יוכלו בסיפוק רב לשבח את פעילות המרכז הרפואי שלנו, שהוא מן המרכזים המובילים בארץ בתחום האיכות והבטיחות.

מצטיינים מאז ולתמיד!!!

שנתיים חלפו מאז אותו רגע מרגש בו נתבשרנו לאחר עבודה קשה ומאומצת, כי אכן אנחנו ראויים לתו התקן הבינלאומי של ארגון ה-JCI באיכות ובטיחות.

בחודש האחרון (דצמבר 2015) התקיים מבדק הרחבה לשירותים החדשים שנפתחו: MRI והיחידה לניתוחי לב. מבדק בן יומיים בו נבחנו מחלקות אלו עד לפרט האחרון: תהליכי קבלת החלטות על הקמת השירותים, שיטות העבודה המיוחדות, הטמעת גישות טיפוליות חדשות, הכשרת צוותים קיימים וגיוס והכשרה של צוותים חדשים, התאמת חדר ניתוח, הקמת מבנה משוכלל לצילומי MRI.

כל אלו נבחנו בהצלחה רבה, ושוב הוכחנו לעצמנו ולארגון ה-JCI שאנחנו ראויים לתו התקן הבינלאומי לאיכות ובטיחות הטיפול.

ונחזור למבדק המסכם של יוני 2013.

קדמו לאותו רגע שנתיים של עבודה קשה, חריש עמוק בתהליכי עבודה, שיטות רישום, בחינת תהליך קבלת מטופל למלר"ד, קביעת קריטריונים לקבלה ושחרור מטופלים, בדיקה מן היסוד של תהליכי קליטת עובדים, הזמנה וניפוק של ציוד, ניהול מערכות חשמל, מים, גזים רפואיים ועוד תהליכים.

בדקנו בקפדנות כל תהליך וגילינו עד כמה העבודה לפנינו מרובה. קבענו תוכנית עבודה מסודרת והתחלנו בתנופת עשייה לשיפור, שינוי ושכלול תהליכי העבודה. היה ברור כבר אז שהתהליך לא יסתיים עם קבלת תו התקן, אלא יתחדש אחת לשלוש שנים ואחר כך אחת לשנתיים.

התחייבנו לאיכות ובטיחות בכל המישורים ובכל התחומים במרכז הרפואי - כך נהגנו מאז וכך נמשיך גם מעתה ואילך.

האיכות והבטיחות הם כיום דרך חיים במרכז הרפואי שלנו.

השפה המקצועית, דרך החשיבה, ההסתכלות על תהליכים - כל אלו עברו שינוי מהותי וכיום כל אחד מאיתנו מסתכל באופן מקצועי ואיכותי יותר על המשימות אותן הוא מבצע.

ברור לכולנו שאנחנו חייבים לשמר את ההישגים ולשפר תהליכים שעדיין לא השלמנו את השיפור בהם.

מטרה ראשונה היא היעדים הבינלאומיים לבטיחות המטופל:

● זיהוי מטופל

● תקשורת בין מטופלים

● ניהול הטיפול בתרופות בנות סיכון

● אימות נתונים ופסק זמן

● מניעת נפילות מטופלים

מטרה שניה היא שיפור תהליכים הקשורים ישירות בטיפול במטופל:

קבענו קריטריונים לקבלת מטופל למחלקה/יחידה.

קבענו קריטריונים להזמנת טיפול פיזיותרפיה למטופל.

התחלנו בבניית תוכנית טיפול סיעודית ורפואית.

כל התהליכים הללו בשלבי הטמעה מחייבים שיתוף הפעולה של כל הצוותים על מנת להשיג תוצאות טובות בהקדם.

המחלה שגורמת לכישלון שתלים דנטליים

ד"ר ערן פרונט, מנהל השרות למחלות חניכיים במחלקה לכירורגית הפה והלסתות

כיום ידוע שהגורם העיקרי לדלקת סביב שתלים הינו חיידקי, אולם, גם עומס יתר על השתל יכול לגרום לדלקת/כישלון של השתלים.

החיידקים הגורמים לדלקת סביב שתלים דומים בהרכבם לחיידקים של מחלת החניכיים, אשר גורמת להרס רקמת החיבור והעצם סביב שורשי השיניים. אנו מבינים שסביב השתלים נוצרת eco-system עצמאית ששונה מזו סביב שיניים.

הטיפול בדלקת סביב שתלים מתבסס על העיקרון של הורדת כמות החיידקים, ע"י ניקוי תת חניכי של פני שטח השתל, כירורגית או ללא כירורגיה. בעוד אנו יודעים שטיפול חניכיים כירורגיים ורגנרטיבים (לשחזור הרקמות שנהרסו בעקבות מחלת חניכיים) הינם בעלי שיעור הצלחה גבוהה, אותם טיפולים נכשלים סביב שתלים.

לסיכום, עם העליה בשכיחות השימוש בשתלים דנטליים, לשחזור אתרים אזוריים מחוסרי שיניים, עלתה גם השכיחות של דלקת סביב שתלים. הטיפול בדלקת סביב שתלים אינו צפוי ובעל שיעור הצלחה נמוך ולכן נושא הטיפול בשיניים ושמירתן לאורך זמן חשוב היום מאי פעם. שתלים אינם "לכל החיים" ושכיחות המחלות סביבם גבוהה. השימוש בשתלים הינו ללא ספק הפתרון הטוב ביותר לשחזור אתרים מחוסרי שיניים אולם יש ראשית לעשות כל מאמץ על מנת לטפל ולשמר את השיניים וכך נימנע מעקירתן ומהצורך בשיקום בעזרת שתלים דנטליים.

עם העליה בשכיחות השימוש בשתלים דנטליים, לשחזור אזורים מחוסרי שיניים, עלתה גם השכיחות של דלקת סביב שתלים. ד"ר ערן פרונט מסביר הסיבות וחשיבות שימור השיניים המקוריות.

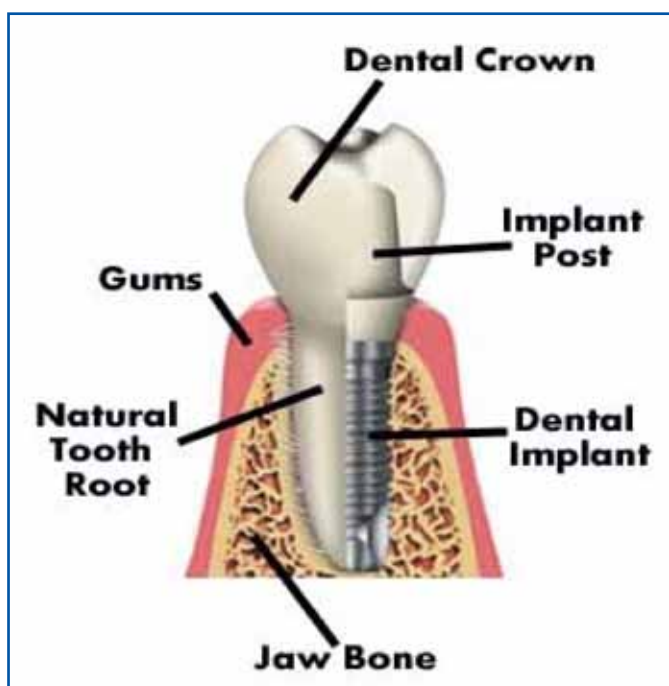
יותר מ-20% מהאוכלוסייה הבוגרת בארה"ב מעל גיל 50 הינה מחוסרת שיניים לחלוטין ומדאיג יותר שכמעט 60% מהמבוגרים עד גיל 50 ו-20% מעל גיל 19 הינם בעלי פחות מ-21 שיניים טבעיות בחלל הפה, שהינו המספר הנדרש לתפקוד אופטימלי. בעשורים האחרונים שחזור אזוריים מחוסרי שיניים הפך להליך מקובל ומתבצע בעזרת שתלים דנטליים. ההערכה היא שבארה"ב מבוצעים בין 1.3-2 מיליון שתלים בשנה עם קצב גידול של כ-15% בשנה.

השתל עצמו הינו תבריג, בצורת שורש של שן ועליו מחברים, מבנה אשר אליו מוסיפים שיקום בצורת כותרת של שן וכך מושג שחזור פונקציונאלי של אזור מחוסר שיניים.

הליך האיחוי בין העצם לשתל נקרא אסאואינטגרציה (osseointegration) והוא שונה בין הלסת העליונה והתחתונה (כ-6 חודשים בלסת עליונה ו-3 חודשים בתחתונה). בשנים האחרונות מקובל הרעיון של "העמסה מיידית" שכולל תפקוד מידי של השתלים ללא תקופת המתנה, אולם בטיפול זה שיעור השרידות של השתלים נמוך יותר.

ממוצע שרידות השתלים לאחר 8 שנים הינו 97% אולם המספר הזה תלוי במספר רב של גורמים כגון:

1. גורמים סיסטמיים כמחלות כרוניות (סוכרת, לחץ דם, לא מאוזנים)
 2. עישון
 3. שימוש מופרז באלכוהול
 4. מחלת חניכיים פעילה או מחלה בעבר
 5. מעקב ותחזוקה לקויים
 6. מצב העצם לפני התקנת השתל (עם או ללא השתלת עצם)
- בעקבות שכיחות גבוהה של התקנת השתלים החלה להופיע מחלה חדשה בחלל הפה "דלקת סביב שתלים" אשר ניתן לחלק ל-2 סוגים עיקריים:
1. peri-implant mucositis - דלקת הפוגעת רק ברקמה הרכה סביב שתלים. קלינית ניתן לאבחן בחניכיים אדומים ומודלקים סביב השתלים עם דימום למגע בחניכיים. מצב זה בדרך כלל הפיך ולא נראה איבוד של עצם סביב השתל.
 2. Peri-implantitis - במצב זה מעבר לתסמינים של peri-implant mucositis ניתן לאבחן גם ספיגה של עצם סביב השתל. מצב זה כבר אינו הפיך.
- שכיחות ה-peri-implant mucositis יכול להופיע ב-50-90% מהשתלים בעוד כ-20% מהשתלים יפתחו Peri-implantitis לאחר 5-11 שנים.



חניכיים ועצם הלסת סביב שן/שתל



יריד הריון ולידה בקצרין

פרופ' משה בן עמי, מנהל האגף לאם וליילוד, הרצה לנשים שהשתתפו ביריד הריון ולידה אשר התקיים בשיתוף עם מרכז צעירים קצרין ומתנ"ס קצרין, ביום שישי 27.11.15.

ההרצאה של פרופ' בן עמי, עסקה בבדיקות שיש לבצע במהלך ההיריון והחידושים האחרונים ביותר בתחום. לדבריו כיום בדיקות DNA של העובר נשלחות למעבדה בארה"ב מה שמייקר מאד את עלות הבדיקה. "ידיעה שקיבלתי אתמול היא שבעתיד הקרוב יבצעו את הבדיקות האלה כאן במעבדה בקצרין! המשמעות היא הזלת העלות וגם קיצור משמעותי של זמן ההמתנה לתוצאות". פרופ' בן עמי הדגיש שמדובר בבדיקה מהפכנית מאחר ומאפשרת על ידי בדיקת דם, ללא שום סיכון לאם או לעובר, לבדוק בין 5-7 כרומוזומים ורשימה ארוכה של תסמונות "הבדיקה הזו יכולה לאתר 99.7% מהמקרים של תסמונות דאון".

עוד השתתפו ביריד נציגות האגף לאם וליילוד, וורד שטרמר, אחות מחלקת יולדות ודינה בן חיים, יועצת הנקה. אביטל שכטר, רכזת מעורבות חברתית, במרכז צעירים קצרין סיכמה, "שמחנו לעבוד בשיתוף פעולה עם המרכז הרפואי פדה-

פוריה ומתנ"ס קצרין בארגון והפקת יריד ההיריון והלידה. היריד נתן במה לבעלי עסקים מקצרין והגולן וסיפק לנשים בהריון חוויה כוללת: הרצאה מרתקת של פרופ' בן עמי, יעוץ ע"י צוות המרכז הרפואי פדה-פוריה, ארוחת בוקר בריאה ועוד."

המרכז הרפואי פדה-פוריה בהפנינג "אימוש"

למעלה מ-70 אימהות (ואב אחד) הגיעו ביום שני, 16.11.15 להפנינג מיוחד לרגל פתיחת העונה השלישית של מועדון "אימוש" ב'מול כנרת', מרכז הקניות בצמח. יום הפעילות המיוחד החל ב-9:00 בבוקר ונמשך עד הצהרים



את סדרת ההרצאות של צוות המרכז הרפואי פדה-פוריה פתחה גלית מגריל, מנהלת היחידה לתזונה קלינית, שהדריכה את האימהות לגבי התזונה הנכונה אחרי לידה. "100 קלוריות עודפות שאנחנו אוכלות לגמרי בהיסח הדעת במשך היום, מצטברות לעלייה של 4 ק"ג נוספים בשנה. ההמלצה שלי היא להקפיד על איזון - אם מעלים את צריכת הקלוריות לדאוג להגביר את הפעילות הגופנית ולהוציא יותר קלוריות. בנוסף, חשוב לדעת מה לאכול, יותר פרות וירקות, כמה שפחות שומן רווי..." גלית הדגישה שדווקא בתקופה שאחרי הלידה ולמרות שלתינוק יש לוח זמנים משלו, חשוב להשתדל לאכול מסודר, "מחקרים מצאו קשר ברור בין אכילת ארוחות לא מסודרות להשמנה".

בהמשך הרצתה המיילדת, אדוה ביטון שטיין, על יתרונות ההנקה, "חלב אם נקרא הזהב הלבן - הודות לכל היתרונות של החלב הזה, מונע מחלות, מחזק את המערכת החיסונית..." אדוה ענתה על שאלות ונתנה עצות רבות לאימהות.

את ההפנינג החגיגי סגרה ההרצאה "תזונת תינוקות ופעוטות" של ד"ר אבי און, מנהל יחידת גסטרו ילדים במרכז הרפואי. ד"ר און פתח והדגיש את חשיבות התזונה להתפתחות התינוק ובהמשך הילד והמבוגר, "תזונה נכונה וטובה תמנע מחלות כמו סוכרת ולחץ דם בגיל מבוגר. אנחנו בעצם דואגים לעתידם של

הילדים". ד"ר און הדגיש את יתרונות ההנקה עבור התינוק והאם והוסיף, "בחלבון של חלב האם יש מרכיבים שעוזרים למערכת החיסון ולהתפתחות האימונולוגית של התינוק. מרכיבים אלה לא נמצאים בחלב פרה, ממנו מייצרים את תרכובות המזון לתינוקות. תינוקות יונקים סובלים פחות משלשולים, דלקות אוזניים או אשפוזים עקב בעיות בדרכי הנשימה". שעה ארוכה לאחר ההרצאה השיב ד"ר און לרשימה של שאלות ונושאים שמטרידים את האימהות בנושא התזונה.



ראיון מיוחד עם ד"ר אמיר קושניר, מנהל המחלקה ואורלי בנור האחות האחראית, לרגל זכייתה של המחלקה לטיפול נמרץ בפגים ויילודים במקום ראשון במבדק משרד הבריאות מיה צבן



עם פרסום התוצאות בך ד"ר ארז און, מנהל המרכז הרפואי, "זה הישג אדיר וכבוד גדול למרכז הרפואי ולצוות המקצועי המסור והמיומן שלנו. נושא הפגיות והפגים הוגדר כאחד הנושאים החשובים שבראש סולם העדיפויות של משרד הבריאות. ההישג הזה - מקום ראשון מבין חמש הפגיות המצטיינות בארץ, מצטרף לשרשרת ההישגים של המרכז הרפואי ועל כך גאותנו".

לרגל יום הפג הבינלאומי (24.11.15), פרסם משרד הבריאות ממצאי מבדק נרחב שבוצע בשנת 2015 בפגיות בכלל בתי החולים ברחבי הארץ. מתוצאות המבדק עולה כי המחלקה לטיפול נמרץ פגים וילודים במרכז הרפואי פדה-פוריה עמדה בהצטיינות בכל המדדים שנבדקו והגיעה למקום הראשון בקבוצת חמשת הפגיות המצטיינות!



אזור הצפון וכן ממרכז הארץ. כלומר מגיעות אלינו יולדות ששמעו על הפגייה שלנו ובחרו בנו, "מדגיש ד"ר קושניר.

לשאלה מה מייחד את הפגייה של פדה-פוריה ד"ר קושניר אשר משמש כמנהל המחלקה מאז 1995, מסביר, "אנחנו מאד קשורים לפגים בכלל ולמקרים הקשים יותר בפרט. שומרים על קשר הדוק עם המשפחות לאורך שנים. לפני שבוע פגית שטיפלנו בה מטבריה חגגה בת מצווה, ההורים הגיעו לכאן והזמינו את כל הצוות למסיבת בת המצווה. יש פגים שנולדו אצלי והיום אני פוגש אותם כחיילים בצבא. זו עבודה עם הרבה סיפוק. מצד שני אנחנו לוקחים ללב, כשתינוק חולה אני הרבה לילות לא ישן".

ולסיכום הוא אומר "אי אפשר לעבוד במחלקת טיפול נמרץ פגים בלי נשמה יתרה, מצד שני צריך להיות מאד מחושל כדי להמשיך לתפקד ולעבוד למרות הקושי הרגשי".



בראיון עם ד"ר אמיר קושניר, מנהל מחלקת טיפול נמרץ פגים וילודים ואורלי בנור, האחות האחראית במחלקה הם מתארים את הפעילות היומיומית האינטנסיבית של צוות המחלקה שהביאה להישג המכובד.

ד"ר קושניר: "המחלקה שלנו, זה למעלה משנה וחצי, מצליחה לשמור על הישג של אפס זיהומים נרכשים. הדבר מעיד כי רמת הטיפול בפגים במחלקה טובה מאוד. זהו נושא קריטי ותלוי בעיקרו בצוות המטפל". ד"ר קושניר ציין כי למחלקה מכשור רפואי מהחדשניים והמתקדמים בעולם והוסיף כי בשנתיים האחרונות הושקעו משאבים רבים בשדרוג התשתיות והציוד במחלקה.

אורלי בנור, מוסיפה, "השקענו ופתחנו חדר הורים נעים ומזמין, חדר שאיבת חלב, הוספנו כורסאות הנקה. אנחנו עובדים על זה יום יום ושעה שעה, זו עבודת צוות מאומצת עם מחויבות ומסירות שאין כמותה. אנו שמחים על ההישג ובה בשעה כבר התחלנו לעבוד כדי להשתדל לשמור על המקום הראשון ולעמוד בהצלחה גם במדדים שיבחנו בשנה הבאה".

"אנחנו לא מרגישים פריפריה ולא מתפקדים כפריפריה, מבחינה מקצועית אנחנו עומדים בסטנדרטים הכי גבוהים. המחלקה מטפלת בלמעלה מ-360 פגים בשנה. בשנתיים האחרונות נרשמה עליה של 25% בתפוסה, מגיעים אלינו הורים לפגים מכל



מומחית קלינית בפגים

אורלי בנור, בוגרת תואר שני בסייעוד, היא אחת מ-16 האחיות החלוצות מבתי החולים בכל הארץ, אשר משתתפות בימים אלה בקורס ראשון של אחיות מומחיות קליניות בפגים אשר מתקיים באוניברסיטת ת"א עם התנסות מעשית בביה"ח רמב"ם ובמרכז הרפואי פדה-פוריה. מדובר בקורס מיוחד לאחיות בוגרות תואר שני שיש להן התמחות על בפגים.



המחלקה לטיפול נמרץ פגים וילודים ע"ש די"ר גייגר

בטקס מרגש נקראה המחלקה לטיפול נמרץ ביילוד ובפג על שמו של ד"ר רונלד גייגר, שהיה מנהל מחלקת ילדים ויילודים במשך 27 שנים!



ד"ר גייגר חיך במבוכה ואמר, "אני מאד מתרגש, אהבתי לעבוד פה, זה כמו משפחה גדולה. תודה לכולכם שבאתם ותודה על הכבוד שהענקתם לי, תודה רבה".

באירוע המרגש השתתפו בני משפחתו הרחבה של ד"ר גייגר, אליענה אשתו סיפרה, על הקשר המיוחד "יש לנו קשר ממושך ומאד מיוחד עם ביה"ח. גם אני עבדתי כאן במשך כמה שנים. יש לנו 5 ילדים, 20 נכדים ו-8 נינים, הילדים גדלו כאן וכל החיים שלנו היו סביב ביה"ח במשך שנים רבות".

ד"ר אבי און, מנהל מכון גסטרו ילדים הוסיף, "מבין הנוכחים אני המתמחה הכי מבוגר של ד"ר גייגר, וכיהנתי גם כסגנו במחלקת ילדים, ואני זוכר אותו כאישיות משכמה ומעלה. רופא ואדם יוצא דופן. תמיד היה זמין, קשוב לכל אחד בכל מצב. תמיד התעניין לא רק במצבו של הילד אלא גם במשפחה כולה". תקווה סמדג'א, שהיתה אחות אחראית במחלקת ילדים ויילודים ועבדה עם ד"ר גייגר סיכמה, "ד"ר גייגר הוא אישיות בלתי רגילה, הוא טיפל בכל הילדים של טבריה. לא משנה מתי פנו אליו, תמיד היה קשוב, נכון לעזור. אני לא מכירה עוד אדם כזה".



ביום שלישי 22.12.15 הגיע ד"ר רונלד גייגר למחלקה לטיפול נמרץ פגים ויילודים, מהות האירוע נשמרה כהפתעה, ורק כשהוסר הלוט מעל השלט, ד"ר גייגר התרגש לגלות את סיבת המפגש. בטקס חגיגי במעמד חברי הנהלת המרכז הרפואי, יו"ר עמותת ידידי ביה"ח זהרה דוידאי, רופאים שהיו מתמחים אצל ד"ר גייגר בני משפחה ואורחים נוספים, נקראה המחלקה לטיפול נמרץ בפג וביילוד על שמו של הרופא האהוב והמוערך, אשר שימש כמנהל מחלקת ילדים ויילודים במשך 27 שנים (1965-1992).

במעמד הסרת הלוט מעל השלט שהוצב במרכז המחלקה, אמר ד"ר ארז און, מנהל המרכז הרפואי, "בקרוב כל רופאי הילדים יש מושג שנקרא ד"ר גייגר, שהוא הרופא ילדים! של ביה"ח ושל כל האזור. עם עלייתו מצרפת הוא הגיע לכאן ונתן את כל מרצו ונשמתו למען הילדים ולחינוך הדור הבא של רופאי הילדים באזור. זו גאווה גדולה לראות את התוצר המרשים של העשייה הרבה של ד"ר גייגר. כל אותם המתמחים שהפכו מאז למנהלי מחלקות ויחידות, לראות את הפגייה שלנו שהתפתחה והתקדמה וזכתה לאחרונה במקום הראשון מבין כל הפגיות בארץ! זה רגע מרגש של סגירת מעגל עם ד"ר גייגר".

ד"ר אמיר קושניר מנהל מחלקת טיפול נמרץ פגים ויילודים הוסיף, "אין ראוי מד"ר גייגר לכבוד הזה וזה המקום שצריך וראוי לשאת את שמו. היום הזה מרגש ומיוחד עבורנו מאחר והיום לפני 15 שנה נכנסו למבנה הנוכחי של המחלקה".

משפחת גייגר קשורה קשר חם למרכז הרפואי ותרמה לאורך השנים לרכישת ציוד רפואי לפגייה ולמחלקות נוספות. אורי גייגר, בנו של ד"ר גייגר אמר "כולנו נולדנו לתוך החיבור הזה עם ביה"ח פדה-פוריה גדלנו כאן ובילינו כאן הרבה. אני שמח שאנחנו יכולים להיות מעורבים ולתרום למען ביה"ח".



מתאמת השתלות / מלכה שטיין

מוחי כהגדרתו - הוא מות המוח, ונחשב כמוות לכל דבר. מוות מוחי נקבע ע"י וועדה המורכבת משני רופאים אשר עברו הכשרה מתאימה ואינם מכירים את המטופל. כאשר הוועדה קובעת מוות מוחי, אנו נפגשים עם המשפחה ומדווחים על ההחלטה. כמוכן שלפני הוועדה, מתאמת ההשתלות והרופא המלווה נפגשים מספר פעמים עם המשפחה ומכינים אותם לקראת הוועדה ומשמעות תוצאותיה. במידה והמשפחה מסכימה לתרומת איברים - המתאמת מדווחת למרכז ההשתלות. תהליך ההחלטה של המשפחה, נמשך לעיתים מספר שעות, במהלכן המתאמת נמצאת לצד המשפחה, בבית החולים.

בתהליך הראשוני מתאמת ההשתלות בודקת האם המטופל חתום על כרטיס אדי. במקרים רבים בהם המטופל חתום על כרטיס אדי, המשפחה מחליטה לכבד את רצונו ומאשרת תרומת איברים.

קצת על רגשות ותחושות: כל דיווח שאני מקבלת מבית החולים על פטירה או על מטופל שנמצא במצב קריטי מעוררים בי אמפתיה גדולה אל המשפחה וחשש מהלא נודע. בפניות הטלפוניות למשפחות שאיבדו בן משפחה, הלב כואב בכל פעם מחדש. הבקשה לתרומה ברגעים הכי קשים וכואבים של המשפחה, היא קשה ומורכבת.

לעיתים יש קושי בשפה או בהבנה של המשפחה, "מה אני מטרידה אותם בשעה שכזו" לעיתים יש טריקת טלפון או כעס. אבל בפעמים אחרות, יש קבלה והסכמה שכרוכים בהרבה התרגשות של המשפחה ושלי. המסר שהכי חשוב לי להעביר הוא שניתן בעזרת הרקמות או האיברים להציל חיים של אנשים חולים וסובלים.

**לפרטים או שיחה בנושא, ניתן ליצור עימי קשר:
מלכה שטיין, 0506267473**



לאחרונה נכנסתי במתכונת רחבה יותר לתפקיד מתאמת ההשתלות במרכז הרפואי פדה-פוריה. ב-2015, מספר הממתינים להשתלה בארץ עמד על 1,160, למרות שמדובר בנושא קריטי ופעילות שמצילה חיים, מספר הממתינים להשתלה עדיין גדול מאד מאחר ואין מספיק מודעות לנושא. תפקידי הוא להעביר מידע ולהגביר המודעות בקרב הציבור לחשיבות נושא השתלת איברים.

מתאמת השתלות עוברת הכשרה מקיפה ביותר ולאורך שנים, על ידי המרכז הלאומי להשתלות. המרכז הלאומי להשתלות מלווה את עבודתה של המתאמת בכל התהליכים המתבצעים בתוך בית חולים.

חשוב לציין כי המרכז מקיים קשר לאורך שנים עם משפחות שתרומו איברים. המרכז מציע אפשרות להנציח את בן המשפחה הנפטר באתר הנצחה הממוקם באתר האינטרנט של משרד הבריאות. בנוסף, בשלושה מוקדים בארץ - צפון, מרכז ודרום פועלות קבוצות תמיכה למשפחות התורמות. המפגשים מונחים על ידי דר' תמר אשכנזי, המתאמת הארצית של מרכז ההשתלות. כאשר המתאמת מקבלת הודעה על פטירה בבית חולים, עליה לאסוף נתונים רפואיים על הנפטר. במידה ונמצא מתאים לתרומה, היא יוצרת קשר עם משפחת הנפטר ומציגה בפניהם את נושא התרומה. הרקמות אותן ניתן להשתיל מאדם שנפטר ממוות לבבי - קרניות, מסתמי לב, עור, עצמות וגידים. במידה וישנה הסכמה של המשפחה, המתאמת יוצרת קשר, דרך מרכז ההשתלות, עם הרופא המתאים, אשר מבצע את פעולת ה"הנצלה".

תרומת איברים אפשרית אך ורק במקרים של מוות מוחי. מוות

כרטיס אדי

כל אזרח בישראל יכול לחתום על כרטיס אדי, בו הוא מביע את רצונו לתרום את איבריו לאחר מותו. בישראל חתומים על כרטיס אדי כ-815,000 תושבים.

עמותת "אדי" ע"ש אהוד בן דרור, היא עמותה לעידוד תרומת איברים בישראל, המהווה חלק מהמרכז הלאומי להשתלות איברים של משרד הבריאות. העמותה מנהלת מאגר מידע ממוחשב של תושבים אשר הצהירו על נכונותם לתרום איברים אחרי מותם.

בהשוואה למדינות מתקדמות, בישראל, שעור ההיענות לחתימה על כרטיס אדי, נמוך.

על פי נתוני העמותה לשנת 2011 רשומים במאגר העמותה רק כ-10% מכלל האוכלוסייה הבוגרת בישראל.

בספרד, לדוגמא אחוז הרשומים מגיע ל-70%!

השנה שהינה 2015



פברואר - חנוכת מכון המחקר



ינואר - שיא של 3563 לידות ב-2014!

מרץ - הסטודנטים קנו לנער הסורי טאבלט



אפריל - ניתוח לב ראשון!



מאי - יום בריאות העובד



יוני - 24 תינוקות ב-24 שעות





2015 השנה שהינה



אוגוסט - שר הבריאות בחנוכת MRI חדש



יולי - ניתוח TAVI ראשון

ספטמבר - כנס ארצי של מרכז טנ"א: פגיעה מינית בבנים



אוקטובר - ניתוח מוצלח של תסמונת הנשר הנדירה



נובמבר - כנס בהשתתפות מומחים מרחבי הארץ: אי ספיקת לב סופנית

דצמבר - מצטיינים בהוראה בפקולטה לרפואה בגליל





יום הריפוי בעיסוק הבינלאומי 2015

רוני צוק סער, מנהלת שירות ריפוי בעיסוק

של בני משפחתם ציינו את חשיבות האביזרים ותרומתם לחיים. יחד עם תצוגת האביזרים הוצגה עבודת המרפאות בעיסוק במרכז הרפואי.

צוות שירות ריפוי בעיסוק במרכז הרפואי, כולל שש מרפאות בעיסוק. השירות ניתן באופן סדיר במחלקה לשיקום גריאטרי ובפגייה וכן במחלקות האשפוז השונות לפי הצורך:

בפגייה ההתערבות מכוונת לעידוד התפתחות מוטורית ותחושתית תקינה ע"י הפעלה, ארגון הסביבה והדרכת הורים. הדרכת ההורים נעשית באופן פרטני או קבוצתי.

בשיקום הגריאטרי נעשית הערכה בתחום מוטורי, תחושתית וקוגניטיבי. בהתאם לממצאים מוגדרת תוכנית טיפול וניתן טיפול פרטני הכולל גם תרגול פעילויות יומיומיות, הדרכה לשינוי דיור והתאמות לבטיחות בבית וכן הדרכת המטופל ומשפחתו.

כמו כן נערכים טיפולים קבוצתיים:

קבוצת תפקודי מטבח - בשיתוף רשל, מתנדבת במחלקה. במסגרתה מכינים המשתתפים מאכלים שונים. לעיתים ממתכונים אישיים של המשתתפים.

קבוצה בשיתוף פלוריה, ליצנית רפואית העוסקת באקטואליה ומשלבת הפעלה מוטורית. העברת קבוצה משותפת של מרפאה בעיסוק וליצנית רפואית הינה ייחודית בארץ ובעולם ותרומתה למשתתפים רבה.

במחלקות האשפוז מתבצעת הערכה תפקודית לפי בקשות הרופא המטפל, וכן הדרכה ראשונית. לפי הצורך תחילת טיפול במסגרת המחלקה, הכולל גם את הדרכת המטופל ומשפחתו, הדרכה לשינוי דיור והתאמות לבטיחות בבית. הפניה להמשך טיפול נעשית לפי הצורך באשפוז או בקהילה.

צוות שירות ריפוי בעיסוק שואף לקדם איכות חיים ותפקוד עצמאי ובטוח. הצוות עושה את מירב המאמצים להמשיך לפתח ולהרחיב את השירות הניתן במרכז הרפואי. אנו מאחלים לכלל מטופלי המרכז הרפואי פוריה ועובדיו - רפואה שלמה וחיים פעילים, מלאי משמעות והנאה.



ריפוי בעיסוק הוא מקצוע הנסמך על ידע ממדעי העיסוק, הרפואה, החברה וההתנהגות, ועוסק בקידום בריאות ואיכות חיים באמצעות המעורבות בעיסוקים משמעותיים. מטרתם של מרפאים בעיסוק היא לעודד אנשים להיות מעורבים ולקחת חלק פעיל בפעילויות ובעיסוקים משמעותיים ובעלי ערך עבורם, בכל גיל ובכל מצב בריאותי. בתאריך 27 באוקטובר מצוין היום הבינלאומי לשירותי הריפוי בעיסוק.



במסגרת יום זה מתקיימות פעילויות שונות ברחבי הארץ ובעולם, הן באקדמיות והן בשירותי ריפוי בעיסוק במסגרות השונות (בריאות, רווחה, חינוך ועוד). פעילויות אלה נועדו להעלאת המודעות הציבורית לעבודת המרפאים בעיסוק ותפקידם בשיפור איכות החיים של האנשים הזקוקים לשירותם.

במרכז הרפואי פדה-פוריה, ציינו את היום בפעילות הסברה ומידע לציבור המטופלים ובני משפחותיהם תחת הכותרת "התפקוד שלכם הוא התפקוד שלנו". במסגרת זו הקמנו דוכן תצוגה שמטרתו לחשוף את הציבור לאביזרי עזר שונים המאפשרים לשפר תפקוד עצמאי.


ירידה בתפקוד עצמאי יכולה להיגרם מסיבות שונות והיא יכולה להיות זמנית או קבועה. כמרפאים בעיסוק אנו רואים כתפקידנו לצמצם את המגבלה ככל הניתן על מנת לשפר את עצמאותו ומעורבותו של האדם בפעילויות השונות - מהתפקוד הבסיסי כמו לבוש, רחצה, או אכילה ועד לתפקודים מורכבים יותר של נהיגה, שימוש במחשב, השתלבות בלימודים או במקום עבודה. ישנו מגוון גדול של אביזרי עזר. ישנם אביזרי עזר פשוטים כמו מתקן המקל על פעולת המזיגה מבקבוק שתייה, או יד עזר ארוכה שמאפשרת הרמה של חפצים מהרצפה ללא כיפוף. כמו כן, ישנם אביזרים מורכבים יותר כמו תוכנות להפעלת מחשב ע"י אנשים עם מגבלת ראייה או כסאות גלגלים ממונעים.

את הדוכן הקמנו בשיתוף פעולה עם עמותת מילב"ת - ששמה לה למטרה לשפר את תפקודם של אנשים עם מוגבלות. בין היתר עוסקים מתנדבי העמותה בפיתוח אביזרי עזר במטרה לתת מענה לצורך של אדם אשר לא נמצא פתרון מתאים עבורו בין שלל אביזרי העזר הקיימים בשוק.


הדוכן הוקם במבנה מרפאות החוץ במטרה לפגוש גם אנשים שאינם מאושפזים בבית החולים ולהציג בפניהם את האביזרים השונים. כמו כן, ניתן מידע בנוגע לבטיחות בבית ומניעת נפילות. הדוכן משך את העין ובמהלך היום היו מתעניינים רבים, חלקם אף התנסו בשימוש באביזרי עזר. חלק התפעלו מ"ההמצאות" שלא הכירו, ואף ציינו איך יכולים לשמש אותם במצבם (אישה בהריון, אדם הסובל מכאב גב). אחרים מתוך הכרות ושימוש שלהם או



במסגרת הרפורמה להעצמת ההון האנושי בשירות הציבורי ויישום תוכנית נחשון, הוזמנו 46 עובדים מצטיינים מסקטור מנהל ומשק והפרא רפואי לטקס חגיגי במעמד הנהלת המרכז הרפואי. העובדים קיבלו מכתב אישי מנציב שירות המדינה ושי צנוע מהנהלת המרכז הרפואי.



ד"ר שמואל קרסון, מנהל היחידה לדימות בלתי פולשנית של הלב, השתתף בכנס ה-American heart association, כיו"ר מושב העוסק במחלות שריר הלב. הכנס היוקרתי התקיים באורלנדו, ארה"ב בתחילת נובמבר.



ד"ר אבי פרץ נבחר ליו"ר המושב במיקרוביולוגיה של הכינוס השנתי של האיגוד הישראלי למדעי המעבדה הרפואית ולחבר בוועדת הכינוס. כבוד גדול למעבדה שלנו.



בתמונה: שמעון סבח המנהל האדמיניסטרטיבי וחנה סיידא מנהלת המשק
בטקס שהתקיים בבית המועצה לישראל יפה במעמד שר הפנים ח"כ סילבן שלום, ומפקד פיקוד העורף אלוף יואל סטריק הוענקה למרכז הרפואי תעודה על זכייה ב-5 כוכבי יופי בתחרות המקלט והמיגון במרחב האזרחי. בטקס ציינו את חשיבות המיגון לצד המוכנות לחרום. זו השנה הראשונה שבה משתתף משרד הבריאות בתחרות.



אורלי בנור, אחות אחראית מחלקת פגים וילודים

את עצמי אני נוטה למקצועות הקשורים בטיפול בבני אדם, והתעניינתי בביולוגיה ורפואה **אם לא היית אחות במה היית עוסקת?** הייתי רופאה **הכי ישראלי בעיניי:** לשרת בצבא **תוכנית טלוויזיה:** "האנטומיה של גריו" **השיר האהוב?** "אהבה בת עשרים" של יוסי בנאי **דמות היסטורית שארצה לפגוש:** הרמב"ם, שהיה איש רב פעלים, עסק בתלמוד, פילוסופיה ורפואה, התעניין בתרבות, אתיקה, אסטרונומיה, פיזיקה ועוד **זכיה במיליון דולר?** תורמת לבסיס חילוץ והצלה בזיקים בו משרתת גיא הבת החיילת שלי, כדי לשפר את התנאים הפיזיים של החיילים.

אורלי תושבת שמשית (מועצה אזורית עמק זרעאל), נשואה ואמא לשלוש בנות. עובדת בבית"ח משנת 2003, בשנת 2015 מונתה לאחות אחראית מחלקת פגים וילודים. בעלת תואר ראשון ושני בסיעוד מאוניברסיטת בן גוריון, בוגרת קורס טיפול נמרץ פגים וילודים, וכעת סטודנטית באוניברסיטת תל אביב במסלול של מומחיות קלינית בפגים. **מה מעצבן אותך?** עצלנות וטיפשות **מה משמח אותך?** המשפחה שלי, האחיינים שלי **באיזה מקצוע לא היית רוצה לעסוק?** תיכנות ומחשבים **איך החלטת לעסוק במקצוע?** מאז שאני זוכרת



הטור של נטע כהן, מסיפורי הספרייה

פרקי מורשת, וירה ואליק שומרוני ז"ל

בספרו 'מגל וחרב' תאר אותו, "הוא היה שופע חביבות ללא שמץ התנשאות, ללא כל חציצה בין אמונתו, אימתו, מעשיו, אישיותו הקסימה, שכנעה וחינכה". ב-1948 נחלץ לקריאתו של דוד בן גוריון להקמת הנח"ל. אליק הקים את אגף הנוער והנח"ל - חיל מיוחד שהכשיר את הנוער ע"י שילוב אימונים צבאיים, עבודה חקלאית וחינוך לחלוציות, כוננות ביטחונית והתיישבות. בן גוריון כינה את אליק, "האדריכל של הנח"ל".

עם סיום תפקידו חזר לקיבוץ אפיקים ונבחר למזכיר הקיבוץ. אליק לא הסתפק בדאגה למשק, הוא המשיך לשמור על הקשר עם הנח"ל, דאג לתנועה הקיבוצית ולמשקי הסביבה. כולם ידעו שהוא 'נועד לגדולות'.

ב-27.7.54 התקיים בקיבוץ מעגן טקס זיכרון לצנחני הישוב שנשלחו במלחמת העולם השנייה להציל יהודים באירופה. רבים השתתפו באותו טקס. למקום נשלח מטוס פיפר שטייסו אמור



היה להטיל איגרת ברכה מנשיא המדינה, שנבצר ממנו להיות נוכח בטקס. אך קרתה תקלה טרגית והמטוס התרסק על הקהל. 17 ממשתתפי הטקס נהרגו באותה תאונה נוראית, אליק שומרוני נפצע אנושות ונפטר לאחר חמישה ימים.



וירה הקימה את הספרייה ב-1961 לזכרו. היא היתה הספרנית והאחראית על הספרייה בהתנדבות עד 1989. וירה השקיעה בפרויקט הזה את כל מרצה וכישוריה כפי שכתבה: "כדי להנעים ולקצר באיזה שהוא אופן את השעות הכפופים על האדם בבית החולים... גם כל הצוות, רופאים, אחיות ועובדים נהנים מן השירות הזה".

ורה ואליק שומרוני - יהי זכרם ברוך!

ספריית הקריאה במרכז הרפואי פדה-פורה, נקראה במשך שנים "הספרייה ע"ש אליק שומרוני ז"ל" הספרייה הוקמה ע"י וירה שומרוני לזכר בעלה שנספה באסון מעגן. לאחר פטירתה הוסב השם ל"ספרייה ע"ש וירה ואליק שומרוני ז"ל".



מאז נחנכה הספרייה, מקפידה הבת, נגה לבנת ובני משפחתה לבקר בספרייה במהלך חג החנוכה, שבו חל יום ההולדת הן של וירה ז"ל והן של אליק ז"ל. בביקורה היא נוהגת להביא עימה ספרים חדשים לספרייה.

וירה נולדה ב-1912 בלטביה, היא קיבלה חינוך חילוני, בבגרותה נעשתה ציונית והצטרפה לשומר הצעיר ובגיל 19 עלתה לארץ כחברה פיקטיבית במשלחת מלטביה למכביה הראשונה. היא הוברחה מהמכביה היישר לחצר כינרת במשאית, שם נמצאה הקבוצה שתקים בהמשך את קיבוץ אפיקים ושם פגשה את אליק שומרוני. השנים הראשונות היו קשות, כפי שסיפרה הבת, נוגה. לוירה לא היתה הכשרה חקלאית כמו לשאר החברים, אך היא לא ויתרה והתגברה על הקושי. היא נישאה לאליק ב-1933 ונולדו להם שלוש בנות.

אליק שומרוני נולד ב-1908 בפלך קייב למשפחת רבנים ציונית-דתית. אביו כתב כתיב יד רבים בנושאי הגות ויהדות ואף פרסם ספר "ליקוטי אהרון" ובו פירושים ואמרות לתורה ולדברי חכמים. האב היה ציוני פעיל והעניק לאליק ואחיו חינוך ציוני-דתי. כשאליק בגר, עברה המשפחה לקייב שם למד בגימנסיה 'תרבות' והצטרף לשומר הצעיר כחניך ואח"כ כמדריך. עד מהרה התבלט בשכלו החרוף, בלשונו המשכנעת, בשפה העברית ובאישיותו המיוחדת. בגיל 16 עלה ארצה והחל להיות פעיל ב"נוער העובד" ובארגון תנועה חדשה בשם "הצופים העובדים", בשנים 1929-1939 נשלח לחו"ל ארבע פעמים כדי להביא בני נוער לארץ. בן ציון אילן



20/09/2015 ד' תשרי תשע"ו

17/10/2015

לכבוד ד"ר ארז און
מנהל המרכז הרפואי פוריה
הנדון: תודה על לידת פונדקאות נפלאה,
ואשפוז במחלקת יולדות

א.ג. לפני כחודש ימים, נולד בנו יאיר בשעה טובה ומוצלחת, במרכז הרפואי פוריה.

ברצוננו להודות מעומק הלב, על חוויה מיוחדת ומרגשת שזכינו לה אצלכם במרכז הרפואי. החל מתהליך הלידה הנפלא, שלווה במומחיות ומקצועיות של המיילדת אפרת המקסימה, והעובדת הסוציאלית גב' שולמית שוק שליוותה אותנו בבית החולים למן הרגע הראשון.

ברגישותן ובתבונתן, אפשרו לי שתיהן להיות שותפה פעילה בלידה, לסייע לפונדקאית האהובה שלי, ולקבל לידיי את התינוק מיד כשהגיו לאויר העולם.

גולת הכותרת של החוויה, הייתה האפשרות שזכיתי להתאשפז עם התינוק בחדר פרטי מפואר ובבית מלא, בליווי המסור של צוות מחלקת היולדים. דבר זה התאפשר בזכות האוון הקשבת של הנהלת בית החולים, שנענתה לבקשתינו, ובאה לקראתנו בהנחה משמעותית בתשלום עבור ימי האשפוז.

קשה להמעיט בחשיבות הגדולה של השהייה של אמא בצמוד לתינוקה בשעות ובימים הראשונים שלאחר הלידה, ובמקרה שלנו, היא מקבלת משמעות כפולה ומכופלת, שהרי לא זכינו לחוות את ההיריון ביחד, וזה לנו האיחוד הראשון של אמא ותינוק לאחר לידה.

אנו אסירי תודה לכולכם, ובכל יום בו אנו נהנים משני בנינו היקרים שנולדו שניהם בלידות פונדקאות בבית החולים פוריה, זוכרים אתכם בתודה ובהוקרה גדולה.

בתודה בהערכה,
אוריאל ואטי שמידוב, כרמיאל

הנדון: שבח והודיה למחלקת נשים ויולדת

שלום

בתאריך 6/11/15 התקבלתי במחלקת נשים עם ירידת מים בשבוע 34.4 והייתי חרדה מאד מפני לידה מוקדמת והשלכותיה על העובר מכל מיני סיבות אישיות ורקע רפואי לא מזהיר. הצוות במחלקה טיפלו בי במסירות רבה ובעדינות ורגישות גבוהה מן הרגיל. המילים המלטפות והחיבוקים לא ישכחו ממני בתור חוויה חיובית בתוך כל הכאוס הרגשי בו הייתי שרויה. זאת ועוד כשעברתי למחלקת יולדות גם שם המשיכה החוויה החיובית הטיפול המסור והטיפול הרגשי אנושי שקיבלתי כמו כן גם בני היקר שלו חששתי ביותר קיבל טיפול מדהים ונכון ביומיים בהם שהה במחלקת פגיה שם זכיתי לפגוש באחות היקרה יוסעור שהיא אגב יועצת הנקה שבזכות חריצותה ונחישותה הצלחתי להניק אע"פ שנאמר לי שלא אצליח כי הוא קטן. אני מודה ליוסעור בעיקר וכן לכלל צוות האחיות במחלקת היולדים בראשם ויקי, נצחיה, מריאן ואהובה. בין התודות מגיעות למנהל מחלקת הלידה שניתח אותי קיסרי, גם על היחס האישי. הפכתם כולכם את חווית הלידה לחיובית ככל שניתן.

רבקה קשת זאן

לכבוד: ד"ר ארז און

מנהל המרכז הרפואי ע"ש ברוך פדה, פוריה
הנדון: מכתב תודה והערכה
מחלקת יולדות, חדר לידה, פגייה ותינוקיה

אני כותבת את מכתבי מהלב החוצה, ללא מניירות ושימוש ב"מלאכים בלבן"... אני רוצה לספר לך על חוויה שחוויתי לאחרונה מרגע כניסתי למחלקת יולדות ולחדר לידה ועד יציאתי מהתינוקיה לאחר שהות ממושכת בפגייה.

בחודש יוני 2015 הגעתי לבית החולים מבולבלת ומפחדת, בהריון בשבוע 23 מדממת ומעל ראשי חשש כבד להפלה מוקדמת ולאבוד ההריון. לאחר אשפוזים חוזרים הגעתי בבהילות ע"י אמבולנס עם דימום שגרם להשלמה ע"י מנות דם, כך שהייתי במחלקת יולדות כשבועיים, כאשר תכופות הצוות מוריד אותי לחדר לידה עם דימומים חוזרים ועולה הספק האם אני נכנסת לניתוח או שמא אפשר לחכות עוד קצת בעבור גדילתו והתפתחותו של העובר ברחם.

הייתי מבוהלת, מפחדת ושואלת הרבה שאלות. חרדה ומתאפקת, בוכה ומחייכת. נתמכתי ע"י בני משפחה וחברים אך כעת אני רוצה לציין לחיוב את הרופאים והצוות המלווה.

אני מתקשה לנקוט בשמות ספציפיים כיוון שמדובר בחוויה כוללת שקבלתי מכולם. חוויה של מקצועיות, אכפתיות ורגישות בהתלבטות המאפיינת את התחום שמכיל בחובו דאגה לאם ולעובר. נדהמתי לגלות את הרגישות שחשתי בכל שעה, את תחושת הביטחון שאפשר לסמוך על הצוות.

אני רוצה להביע בפניך את הערכתי הרבה לד"ר פרליץ, מנהל היחידה להריון בסיכון גבוה, ששהותו נסכה בי בטחון ורגיעה. צוות האחיות המיוחד במחלקה בניהולה של הגב' אורה זילברמן שהיו ליצידי לאורך התקופה הממושכת ודאגו שארגיש כמו בבית. כמו כן, הערכת לי לד"ר דימה צ'יין, מנהל חדר לידה והצוות המדהים, ד"ר נטליה, ד"ר אלכס ושאר הרופאים. כך גם היה המפגש עם המיילדות, שהיו עימי כשהייתי חסרת אונים, דאגו לסייע בכל הנדרש, תמיד עם חיוך והבנה רגשית של מצבי.

לאחר שחרורי הביתה, הכרנו את צוות הפגייה. זו הייתה החוויה. הרופאים, האחיות והצוות הפרא רפואי נכנסו ללבנו ואנו אסירי תודה להם. לא להאמין כמה אמונה נדרשת להתחיל עם פגים במשקל כל כך נמוך ולהילחם על חייהם בכל דקה. צוות הפגייה הקסים אותנו בדבקות הרבה בקדושת החיים. לעיתים חשתי מולם צער בשל החוויה האישית שהם חווים מול כל פג. מלווים דרך ראשונית וכל כך משמעותית בתחילת החיים. ברצוני לציין את צוות היולדים בראשות של ד"ר קושניר, מנהל מחלקת יולדים, את ד"ר ברק וד"ר צ'ולסקי היקרה, צוות שעוסק בעבודת קודש ללא לאות. וצוות האחיות המדהימות בניהולה של הגב' אורלי בנור. אחיות מקצועיות ומסורות, עובדות בעומס בלתי אפשרי ויוצרות את המיטב. אחיות יקרות: סיגל וויקי היקרות מקצועיות ונחמיות שהענקתן לנו יצרה ביטחון רב בצוות כולו. תודה לכל האחיות שליוו אותנו, אהובה, אבתיסאם, יוסעור, דינה, דיאנה, אלה, רימה, אלכס, הרצליה, טלי ושמות נוספים שיתכן שאיני זוכרת. תודה על שהייתן בתקופה הנוכחית אחיות מקצועיות והרבה אימהות שמקלחות, מאכילות, מחליפות ודואגות.

ולסיום התינוקיה, צוות מדהים בחוויה אחרת, של עומס כמעט בלתי נתפס זקוקות לגלגליות ברגליו וחיוך תמיד מרוח על פניהן.

לסיכום, תודה לקב"ה על החוויה בה נחשפנו למציאות חדשה ומפחידה אך בזכות הצוות המיומן והנעים שליוו אותנו לאורך שהותנו החוויה הפכה בטוחה ומלאה אמונה.

מעריכים בברכה,
אמזלג ורד חנן

ידיעות טבריה



צילום: מתוך עמלן דוברות מרחה

"למחלקה מגיעים פנים מכל האפון וגם ממרכז הארץ", קושניר ובנור בפניה

מצטיינים

פוריה: 'טיפול נמרץ פגים' במקום הראשון

יחד עם המחלקה, חמש הפגיות המובילות לשנת 2015 הן בבתי החולים העמק, כרמל, מאיר ושיבא • במחלקה מטופלים למעלה מ-360 יילודים

אתי דורנחום



בפגיה. "זה למעלה משנה וחצי שהמחלקה שלנו מצליחה לשמור על הישג של אפס זיהומים נרכשים", אמר מנהל המחלקה, ד"ר אמיר קושניר. "זהו נושא קריטי ותלוי בעיקרו בצוות המטפל".

ד"ר קושניר ציין שבשנתיים האחרונות הושקעו משאבים רבים כשריגול התשתיות והציוד במחלקה. "המחלקה מתפקדת ברמה גבוהה, מקצועית ואקדמית", אמר, "עם מכ" שור רפואי מהחדשניים והמתקדמים שישנם בשנתיים האחרונות נרשמה עלייה של 25 אחוז בתפוסה, כי מגיעים אלינו פגים מכל אזור הצפון וגם ממרכז הארץ".

האחות האחראית במחלקה, אורלי בנור, נערכת כבר למדקדק הבא: "אנחנו עובדים על זה יום יום ושעה שעה", היא מציינת. "אנחנו שמחים על ההישג ונשתדל לשמור עליו ולהו משך להיות ראויים למקום הראשון".

המחלקה לטיפול נמרץ פגים ויילר דים של בית החולים פוריה דורגה במקום הראשון על ידי משרד הבריאות מבין חמש הפגיות המצטיינות שנבדקו בשנת 2015, ובהן הפגיות כבתי החולים העמק, כרמל, מאיר ושיבא. המחלקה דורגה גם בין חמש הפגיות שהראו את השיפור הגדול ביותר בין 2014 ל-2015, יחד עם הפגיות של בתי החולים 'משפחה הקדושה' ו'סנט וינסנט' בצפת, שיבא ושערי צדק. הברירה נמדדה על פי פרמטרים של ירידה בשיעור הזיהומים הגרמיים מהכנסות צנתר, תש" תוח, מחשבו, הצטיינות ותוספת כוח-אדם. משרד הבריאות פרסם את הממצאים לרגל רגל יום הגב הבינלאומי שחל ביום שלישי. בפוריה מטופלים למעלה מ-360 יילודים

מעריב צפון

מהפכה בבדיקת תסמונת דאון

ינתן הלוי



צילום: סיה צבן, דוברת המרכז הרפואי מרה פוריה

שיט לבצע כמחצית מהיריון והודעות המזנים יותר בחום. לרובי ביום בדיקת DNA של העיב נשלחת למעבדה בארה"ב מה שייקר מאד את עלות הבדיקה. ידועה טכנולוגיה אמאל היא בעתיד הרוב יבצעו את הבדיקה האלה בארץ במעבדה בעקרון המספקת היא חולת תלמות וגם עיבוד המטפתי של זמן והמחנה לתומאז. עוד המשתתף כירי נציגות האגף לאם ולילדה, ירד שביטל, אחת מולקת ילדות ורינה בן זרוב ידענת הכה.

אנליט שטנר, רבות מעורבות הבחנית, במרכז צעירים קצרון סיכפה. "שמענו לעבור כשרונות פסולה עם המרכז הרפואי מרחה פתגם קצרון בארנה ימקס ירד היריון המלווה. חיידי נתן כפה לעבלי ספטים מעקרון התלון יסיפק לנשים כהריון חוויה מולדת. זהוהא חרותת של מרחה בן עפר, יצק ע"י נציגות המרכז הרפואי מרה פוריה.



צילום: סיה צבן, דוברת המרכז הרפואי מרה פוריה

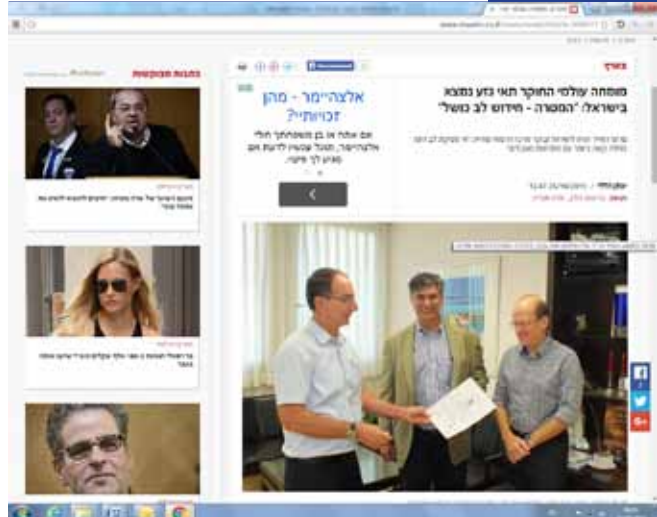


צילום: סיה צבן, דוברת המרכז הרפואי מרה פוריה

אתר לוקל



אתר מעריב



ישראל היום

יצאו גדולים: משרד הבריאות מציא - הפגיות הטובות בארץ

בתי החולים המצטיינים בטיפול בפגים: שיבא, כרמל, מאיר, העמק ופוריה • בשורה מעודדת: חלה ירידה של 43% באירועי זיהומים והוטפו תקנים ל-50 אחיות



הפגיה בבית החולים שיבא

מיל יסעור בית אהרן מתכננו לענייני בריאות

בתי החולים המצטיינים בטיפול בפגים מבטח חלילת זה שיבא, כרמל, מאיר, העמק ופוריה. בתי החולים אלה קיבלו את התואר הטובה ביותר בבדיקת איכות של משרד הבריאות. חמש הפגיות שהראו את השיפור הגדול ביותר בתנאים בשנים 2014-2015 הן הפגיות של שיבא, שערי צדק, פוריה ובתי החולים בנצרת. כך נעלה מריגול שער משרד הבריאות, כשתואר איור הבטיח ללא שיפור, הם איכילוב, אסף והטאפ בקור חולים, ברזיל, הלל יפה, הרזה עין כרם, הרזה די תושבים, ברק קור חולים, חו, גלילית, עיניו הישועה, נהריה, שרקי ובתי החולים למבוגר. פרופ ארגו אפם, המענה למבוגר משרד הבריאות, הציג את התוצאות שישתקרו העכורה, והצהרה הבריאות

האנגלי בנצרת. בתורה שנתרבו ברמת הבטיח ללא שיפור, הם איכילוב, אסף והטאפ בקור חולים, ברזיל, הלל יפה, הרזה עין כרם, הרזה די תושבים, ברק קור חולים, חו, גלילית, עיניו הישועה, נהריה, שרקי ובתי החולים למבוגר. פרופ ארגו אפם, המענה למבוגר משרד הבריאות, הציג את התוצאות שישתקרו העכורה, והצהרה הבריאות

של הנכנס, שהתקיים לרגל יום הפגים הבינלאומי. לריברו, "זהו ירידה של 43% באירועי זיהומים מהמחנה שבני 14 רות, מספר 50 חפני איות והתפסלו 14 מתחמים חופים בניאנטולוגיה. עם זאת יש ביקורת על הירידה וקול מופתעמים לירידה קשורים לנרשים כנון כח אית תמחית, שבים שי תורן לגלות בבתי חולים גדולים ומכונסים

משרד הבריאות ציגו כי בימים אלה נכנסות פניות מטוגנות נהרחה לבריאות. בבתי חולים ניספים, ובהם מרחיק, הלל יפה, ויו ונציורה, צפירים לחולל בבתי חולים מטוגנות. יומנה חיון, ה'מאיר לירי-אישית. יומנה חיון, ה'מאיר לירי-אישית. יומנה חיון, ה'מאיר לירי-אישית. יומנה חיון, ה'מאיר לירי-אישית.



כוכב הצפון

יום עיון למטופלים חולי סרטן ובני משפחותיהם



המכון האונקולוגי במרכז הרפואי פדה פוריה והאגודה למלחמה בסרטן ארגנו יום עיון ראשון בנושא סרטן השד, לחולים, למחלימים ולבני משפחותיהם. "יש היום טיפולים מעולים, רפואיים, נפשיים, אלטרנטיביים, אפשר להתמודד ואפשר לנצח את המחלה!" אמר למשתתפים ד"ר און, מנהל המרכז הרפואי.

ביום חמישי 19.11.15 התקיים במרכז הרפואי פדה פוריה, יום עיון

ידיעות טבריה



"בדיקה למחלקה עולה בהתמדה". בדיקת MRI צילום: מיה צנן, דוברת מוריה

חדש בפוריה

בדיקות MRI בהרדמה

יחידת ה-MRI בבית החולים נפתחה לפני כחצי שנה • החל מעכשיו אפשר יהיה לבדוק גם ילדים ומטופלים הסובלים מקלאוסטרופוביה

שטוח או מלא, חוספני את הידידות הזו, לרוב, למכשיר יש אמנם פתח רחב ומכני כה כבד, נוח, מה שמסייע בהחזרת החיש של נבדקים, אך בכל זאת נתקל הציוד מדי שבע כחולים שחשופים לעבוד את הבדיקה, המתחשבת לעיתים למעלה מחצי שעה. ר"ר ורדוב "מרכז" כבדיקה ארוכה יותר מכ בדיקה אולטראסאונד או CT, והיא מתבצעת כחצי שעה בלבד. מכשיר שזוהי יחידת, כך שיש אובדן שית ששני מטראמות לביצוע הבדיקה ללא הרדמה או סדנאס - כמו ילדים ומטופלים הסובלים מפחד מקומות סגורים. כדי לסייע להם, פתחו את היחידה כשיתוף עם מחלקת ההרדמה.

יחידת נפתחה לפני כחצי שנה ומאז בוצעו כ-150 בדיקות MRI במרכז הרפואי פוריה - בדיקה המבצעת בהרדמה מלאה או תחת סדנאס. הבדיקה מבצעת לברוק אתם מבלי שיוזו, גם נוס למטופלים סקלאוסטרופוביה ופחד מקומות סגורים. משמעות היחידה נפתח שפולים אסיר נשלחו עד כה להיבדק בבתי חולים במרכז הרפואי או ברמ"ם ויכולו מעתה לעבור את הבדיקה בפוריה.

היחידה נפתחה לפני כחצי שנה ומאז בוצעו כ-150 בדיקות MRI במרכז הרפואי פוריה - בדיקה המבצעת בהרדמה מלאה או תחת סדנאס. הבדיקה מבצעת לברוק אתם מבלי שיוזו, גם נוס למטופלים סקלאוסטרופוביה ופחד מקומות סגורים. משמעות היחידה נפתח שפולים אסיר נשלחו עד כה להיבדק בבתי חולים במרכז הרפואי או ברמ"ם ויכולו מעתה לעבור את הבדיקה בפוריה.

היחידה נפתחה לפני כחצי שנה ומאז בוצעו כ-150 בדיקות MRI במרכז הרפואי פוריה - בדיקה המבצעת בהרדמה מלאה או תחת סדנאס. הבדיקה מבצעת לברוק אתם מבלי שיוזו, גם נוס למטופלים סקלאוסטרופוביה ופחד מקומות סגורים. משמעות היחידה נפתח שפולים אסיר נשלחו עד כה להיבדק בבתי חולים במרכז הרפואי או ברמ"ם ויכולו מעתה לעבור את הבדיקה בפוריה.

לפני הבדיקה מבצעים המרדים האחת את הבדיקה ההרדמה מוחל למכשיר, ורק אחר כך מוכנס המטופל לתוך מכשיר ה-MRI, שבו את הבדיקה ורובא לרוב התאוששות, שם הוא שוכה כחצי שעה תחת המנוחה. ביחידה מבצעים גם בדיקה לתינוקות מגיל לידה ועד גיל שנה - לא מולד בדיקה ראש, שמבוצעת צדד מיוחד. "יש שיתוק כוילאיים האלה לבדיקה שכלילת ראש מוכנה למטל לבית החולים שניידר", אמר ורדוב "מרכז" שנה ופעלה אנטה מבצעים לפעולות ולילי דרם בדיקה שכוללת גם את האופי, וילדים שמבצעים אליה הם בין השאר בעלי מוחים מלורים, ילדים הסובלים מאפילפסיה או פ"י כוסיים וגם ילדים שסובלים מקוהו, כווסון ככליל אנתנו מבצעים את כל סוגי הבדיקות הנדרשים. זו שירות שיתוב לריות מכל בית החולים.

יחידת נפתחה לפני כחצי שנה ומאז בוצעו כ-150 בדיקות MRI במרכז הרפואי פוריה - בדיקה המבצעת בהרדמה מלאה או תחת סדנאס. הבדיקה מבצעת לברוק אתם מבלי שיוזו, גם נוס למטופלים סקלאוסטרופוביה ופחד מקומות סגורים. משמעות היחידה נפתח שפולים אסיר נשלחו עד כה להיבדק בבתי חולים במרכז הרפואי או ברמ"ם ויכולו מעתה לעבור את הבדיקה בפוריה.

יחידת נפתחה לפני כחצי שנה ומאז בוצעו כ-150 בדיקות MRI במרכז הרפואי פוריה - בדיקה המבצעת בהרדמה מלאה או תחת סדנאס. הבדיקה מבצעת לברוק אתם מבלי שיוזו, גם נוס למטופלים סקלאוסטרופוביה ופחד מקומות סגורים. משמעות היחידה נפתח שפולים אסיר נשלחו עד כה להיבדק בבתי חולים במרכז הרפואי או ברמ"ם ויכולו מעתה לעבור את הבדיקה בפוריה.

גלילה ברזילי, תושבת טבריה (72), ציינה, "אני חולת סרטן כבר 5 שנים. אני רוצה לשמוע ולקבל מידע חדש ועדכני. אני שמחה מאד שארגנו יום עיון שחזור ושיקום כירורגי וליווי לאורך כל התהליך הטיפולי. מדובר במחלה שכחה, אחת מכל 7.5 נשים חולה בסרטן השד. יחד עם זאת, המסר שלנו גם בכנס הזה, הוא שיש היום טיפולים מעולים, רפואיים, נפשיים, אלטרנטיביים, אפשר להתמודד ואפשר לנצח את המחלה!"

ד"ר ארו און, מנהל המרכז הרפואי: "טיפול בסרטן השד הוא אחד הנושאים שהמרכז הרפואי מתמקד בהם. יצרנו כאן מרכז מצוינות לנושא: אכחנה, טיפול, שחזור ושיקום כירורגי וליווי לאורך כל התהליך הטיפולי. מדובר במחלה שכחה, אחת מכל 7.5 נשים חולה בסרטן השד. יחד עם זאת, המסר שלנו גם בכנס הזה, הוא שיש היום טיפולים מעולים, רפואיים, נפשיים, אלטרנטיביים, אפשר להתמודד ואפשר לנצח את המחלה!"



קורה בכנת

לסינ באהבה: מנהל היחידה הגניקולוגית, בבי"ח פוריה, השתתף במשלחת מומחים שיצאה לייצג את ישראל

ד"ר אטלס התבקש לבצע ניתוח מורכב ליעני צוות המחלקה הגניקולוגית בבית החולים הגדול בעיר ליני בסיין, המונה 12 מיליון בני אדם. לנגד עיניהם הנהגות, הוא הדגים במיומנות כיצד כותרים גידול מרמם ומשמרים אותו למטרות פיריון, וכל זה בלי לפתוח את הבטן. "חזרנו לארץ עם הרגשה שהבאנו כבוד", אמר השבע

כוכב הצפון

המרכז הרפואי פדה פוריה בהפינג "אימוש"

הצלחה גדולה להפינג אימוהת שארגנו במועדון "אימוש" בימול כנרת' בשיתוף עם המרכז הרפואי פדה פוריה

למעלה מ-70 אימהות (ובא אחד) הגיעו כיום שני 16.11.15 להפינג מיוחד לרגל פתיחת העונה השלישית של מועדון "אימוש" בימול כנרת', מרכז הקניות בצמח. יום הפעילות המיוחד החל ב-9:00 בבוקר ונמשך עד הצהריים. את סדרת ההרצאות של צוות המרכז הרפואי פדה פוריה פתחה גלית מגריל, מנהלת היחידה לתזונה קלינית, שהדריכה את האימהות לגבי התזונה הנכונה אחרי לידה.

"100 קלוריות ערפופות שאנחנו אוכלות למידי בדיחה העדת במשך היום, מצטברות לעלייה של 4 ק"ג נוספים בשנה. ההמלצה שלי היא להקפיד על איון - אם מעלים את צריכת הקלוריות לדאוג להגביר את הפעילות הגופנית ולהוציא יותר קלוריות. בנוסף, חשוב לדעת מה לאכול, יותר פירות וירקות, כמו שפחות שמון רווי..." גלית הדגישה שדיוקא בתקופה שאחרי הלידה ולמרות שלתינוק יש לוח זמנים משלו, חשוב להשתדל לאכול מסודר, "מחקרים מצאו קשר ברור בין אכילת ארוחת לא מסודרות להשמנה".

את ההפינג החגיגי סגרה ההרצאה "תזונה תינוקות ופעילות" של ד"ר אבי און, מנהל יחידת נוסטר ילדים במרכז הרפואי. ד"ר און פתח והדגיש את חשיבות התזונה להתפתחות התינוק בהמשך הילד והמבוגר, "תזונה נכונה

יחידת נפתחה לפני כחצי שנה ומאז בוצעו כ-150 בדיקות MRI במרכז הרפואי פוריה - בדיקה המבצעת בהרדמה מלאה או תחת סדנאס. הבדיקה מבצעת לברוק אתם מבלי שיוזו, גם נוס למטופלים סקלאוסטרופוביה ופחד מקומות סגורים. משמעות היחידה נפתח שפולים אסיר נשלחו עד כה להיבדק בבתי חולים במרכז הרפואי או ברמ"ם ויכולו מעתה לעבור את הבדיקה בפוריה.

יחידת נפתחה לפני כחצי שנה ומאז בוצעו כ-150 בדיקות MRI במרכז הרפואי פוריה - בדיקה המבצעת בהרדמה מלאה או תחת סדנאס. הבדיקה מבצעת לברוק אתם מבלי שיוזו, גם נוס למטופלים סקלאוסטרופוביה ופחד מקומות סגורים. משמעות היחידה נפתח שפולים אסיר נשלחו עד כה להיבדק בבתי חולים במרכז הרפואי או ברמ"ם ויכולו מעתה לעבור את הבדיקה בפוריה.

יחידת נפתחה לפני כחצי שנה ומאז בוצעו כ-150 בדיקות MRI במרכז הרפואי פוריה - בדיקה המבצעת בהרדמה מלאה או תחת סדנאס. הבדיקה מבצעת לברוק אתם מבלי שיוזו, גם נוס למטופלים סקלאוסטרופוביה ופחד מקומות סגורים. משמעות היחידה נפתח שפולים אסיר נשלחו עד כה להיבדק בבתי חולים במרכז הרפואי או ברמ"ם ויכולו מעתה לעבור את הבדיקה בפוריה.

יחידת נפתחה לפני כחצי שנה ומאז בוצעו כ-150 בדיקות MRI במרכז הרפואי פוריה - בדיקה המבצעת בהרדמה מלאה או תחת סדנאס. הבדיקה מבצעת לברוק אתם מבלי שיוזו, גם נוס למטופלים סקלאוסטרופוביה ופחד מקומות סגורים. משמעות היחידה נפתח שפולים אסיר נשלחו עד כה להיבדק בבתי חולים במרכז הרפואי או ברמ"ם ויכולו מעתה לעבור את הבדיקה בפוריה.

יחידת נפתחה לפני כחצי שנה ומאז בוצעו כ-150 בדיקות MRI במרכז הרפואי פוריה - בדיקה המבצעת בהרדמה מלאה או תחת סדנאס. הבדיקה מבצעת לברוק אתם מבלי שיוזו, גם נוס למטופלים סקלאוסטרופוביה ופחד מקומות סגורים. משמעות היחידה נפתח שפולים אסיר נשלחו עד כה להיבדק בבתי חולים במרכז הרפואי או ברמ"ם ויכולו מעתה לעבור את הבדיקה בפוריה.

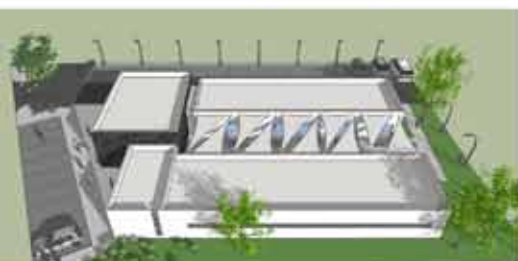
יחידת נפתחה לפני כחצי שנה ומאז בוצעו כ-150 בדיקות MRI במרכז הרפואי פוריה - בדיקה המבצעת בהרדמה מלאה או תחת סדנאס. הבדיקה מבצעת לברוק אתם מבלי שיוזו, גם נוס למטופלים סקלאוסטרופוביה ופחד מקומות סגורים. משמעות היחידה נפתח שפולים אסיר נשלחו עד כה להיבדק בבתי חולים במרכז הרפואי או ברמ"ם ויכולו מעתה לעבור את הבדיקה בפוריה.

יחידת נפתחה לפני כחצי שנה ומאז בוצעו כ-150 בדיקות MRI במרכז הרפואי פוריה - בדיקה המבצעת בהרדמה מלאה או תחת סדנאס. הבדיקה מבצעת לברוק אתם מבלי שיוזו, גם נוס למטופלים סקלאוסטרופוביה ופחד מקומות סגורים. משמעות היחידה נפתח שפולים אסיר נשלחו עד כה להיבדק בבתי חולים במרכז הרפואי או ברמ"ם ויכולו מעתה לעבור את הבדיקה בפוריה.



הזדמנות מיוחדת לפתיחת קליניקה במרכז מסחרי פוריה עלית

Benj Levi



מיקום נוח לקבלת לקוחות • רמת גימור גבוהה במיוחד • חנייה בשפע

לפרטים נוספים: פלורית - 052-3144456

